Сатып алуды «Бір көзден» тәсілімен ұйымдастыру және өткізу

Мазмұны

Хабарландыруды жасау және жариялау....2
Лоттарды таңдау....3
Хатшы туралы деректерді қосу....5
Құжаттаманы дайындау....5
Хабарландыруды алдын ала қарау....7
Хабарландыруды жариялау....8
Ұсынылған жеткізу кестесімен танысу....9
Ұсынылған жеткізу кестесіне келісім беру....12
Жаңа жеткізу кестесін ұсыну....13
Жеткізу кестесін келісуді аяқтау....14
Қорытынды хаттамамен танысу....15
Сатып алудан бас тарту....15

Хабарландыруды жасау және жариялау

Хабарландыру жасау жүйеде «Ұйымдастырушы» рөлі бар пайдаланушымен жүзеге асырылады. Хабарлама жасау үшін пайдаланушының жеке кабинетінде «Жұмыс кабинеті» бөліміне өтіп, «Хабарландыру жасау» мәзірін таңдау қажет.

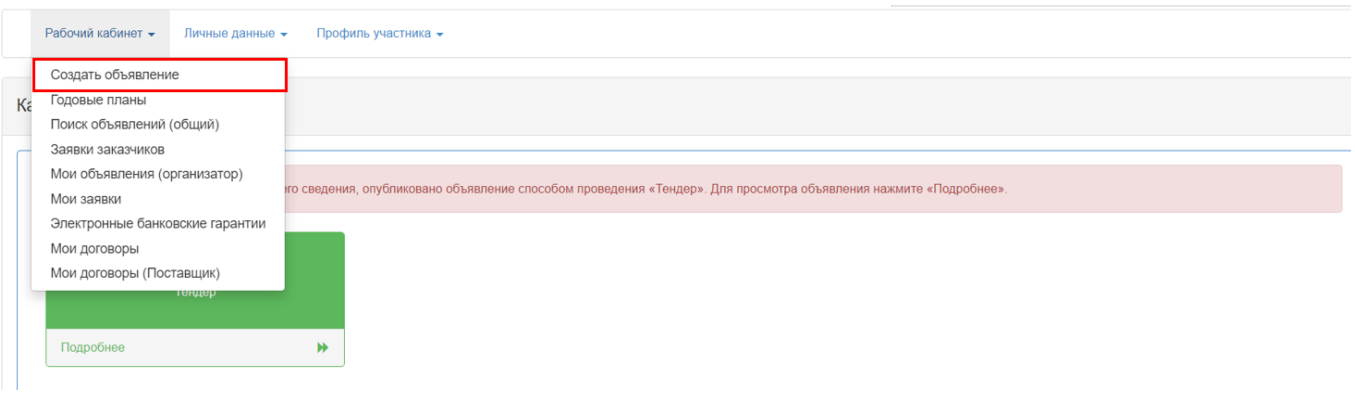

Экранда хабарландыруды құру нысаны бейнеленеді.

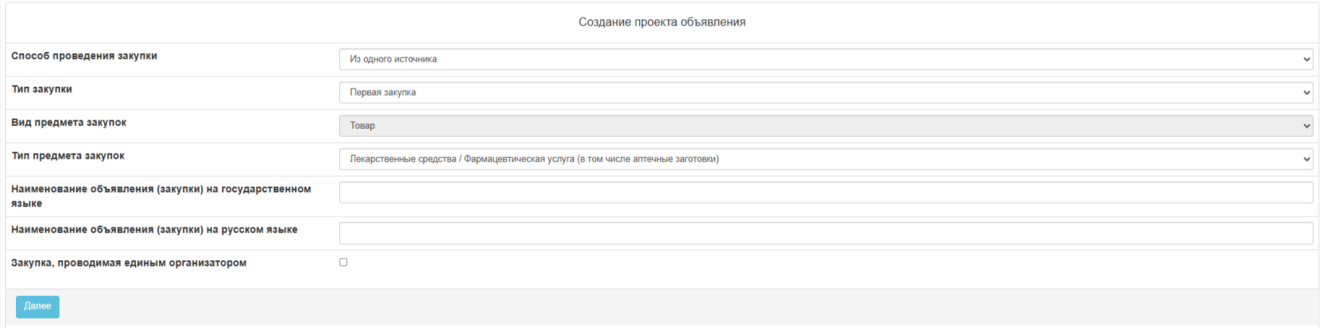

«Хабарландыру жобасын құру» бөлімі келесі басқару өрістері мен элементтерін қамтиды:

Сатып алуды өткізу тәсілі	Қолмен толтырылады. Ашылмалы тізімнен мән таңдалады.
Сатып алу түрі	Қолмен толтырылады. Ашылмалы тізімнен мән таңдалады.
Сатып алу нысанасының түрі	Әдепкі қалпы бойынша «Тауар» нысанының түрі орнатылады. Редакциялауға жатпайды.
Сатып алу элементінің түрі	Қолмен толтырылады. Ашылмалы тізімнен мән таңдалады.
Мемлекеттік тілдегі хабарландырудың (сатып алудың) атауы	Қолмен толтырылады.
Орыс тіліндегі хабарландырудың (сатып алудың) атауы	Қолмен толтырылады.
Бұдан әрі	Батырманы басқан кезде жүйе міндетті өрістерді толтыруға тексеруді жүзеге асырады.

Ескерту: *Бұл өрістерді толтырғаннан және келесі қадамға көшкеннен кейін жүйе автоматты түрде «Жоба» мәртебесіндегі хабарландыруды сақтайды, оны «Жұмыс кабинеті» - «Менің хабарландыруларым (ұйымдастырушы)» бөлімдерінен қарауға болады:*

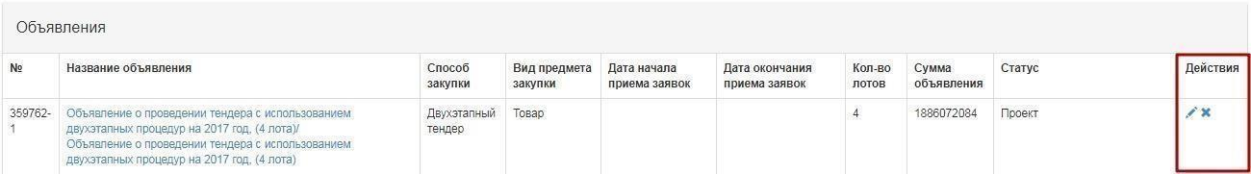

пиктограммасы өңдеуге мүмкіндік береді, пиктограммасы «Жоба» мәртебесі бар хабарландыруларды жоюға мүмкіндік береді.

Назар аударыңыз! Хабарландыру жобасын тек хабарландыру жасаған пайдаланушы өңдей алады. Осы пайдаланушы болмаған жағдайда сатып алу жобасын жою және жаңа сатып алу жобасын құру ұсынылады.

«Бұдан әрі» батырмасын басқаннан кейін сатып алу нысанының тәсілі мен түрі бойынша берілген критерийлерге жауап беретін лоттар бейнеленеді.

Лоттарды таңдау

Хабарландыру жобасына лотты қосу үшін сүзгілер жиынтығын пайдалана отырып, іздеуді пайдалануға болады.

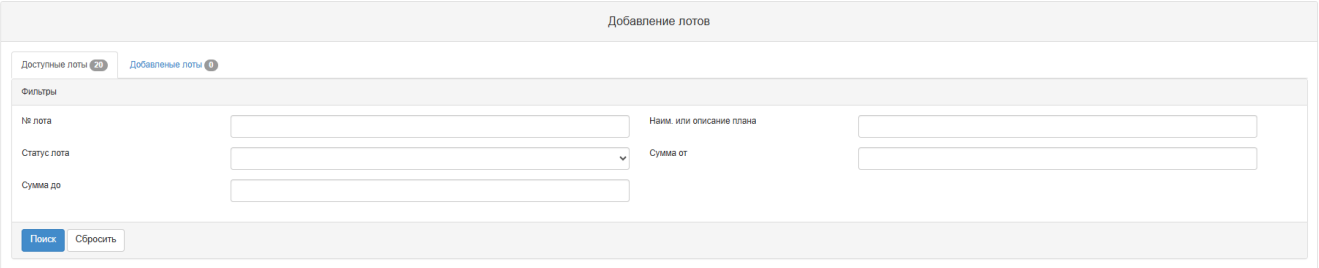

Лотты таңдау үшін қажетті лотты құсбелгі арқылы белгілеу және «Белгіленген лоттарды қосу» батырмасын басу қажет.

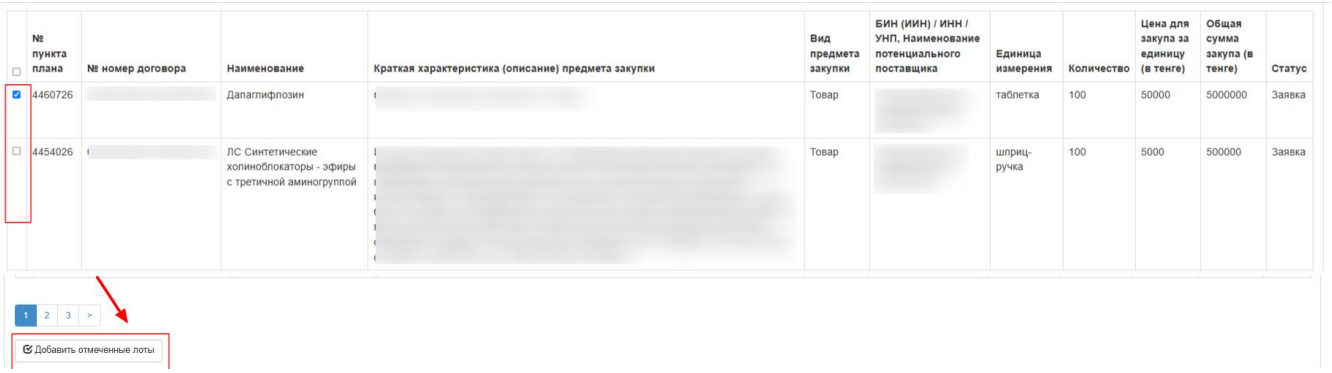

№ пункта плана	№ номер договора	Наименование	Краткая характеристика (описание) предмета закупки	Вид предмета закупки	БИН (ИИН) / ИНН / УНП, Наименование потенциального поставщика	Единица измерения	Количество	Цена для закупа за единицу (в тенге)	Общая сумма закупа (в тенге)	Статус
4460726		Дапаглифлозин		Товар		таблетка	100	50000	5000000	Заявка
4454026		ЛС Синтетические холиноблокаторы - эфиры с третичной аминогруппой		Товар		шприц-ручка	100	5000	500000	Заявка

1 2 3 >

Добавить отмеченные лоты

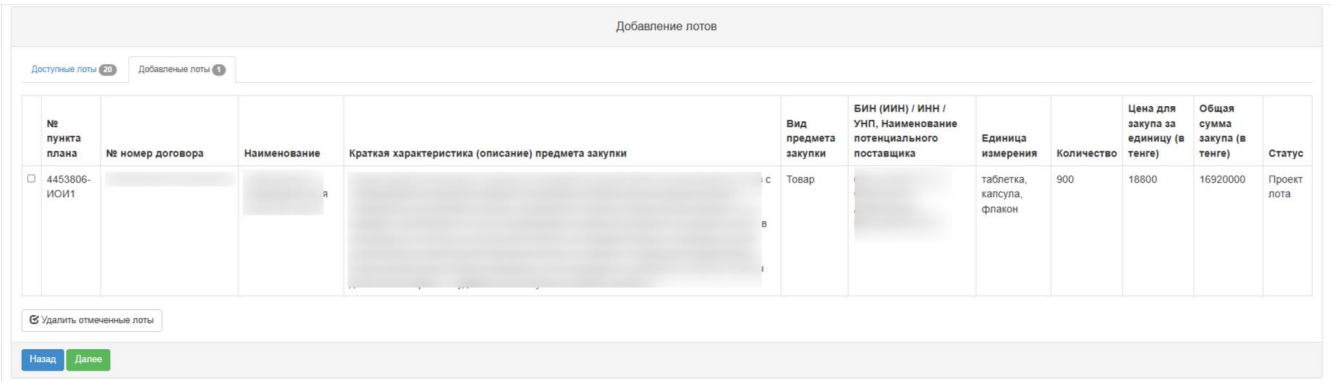

Добавление лотов

Доступные лоты 20 | Добавленые лоты 1

№ пункта плана	№ номер договора	Наименование	Краткая характеристика (описание) предмета закупки	Вид предмета закупки	БИН (ИИН) / ИНН / УНП, Наименование потенциального поставщика	Единица измерения	Количество	Цена для закупа за единицу (в тенге)	Общая сумма закупа (в тенге)	Статус
4453806-ИОИ1				Товар		таблетка, капсула, флакон	900	18800	16920000	Проект лота

Удалить отмеченные лоты

Назад Далее

Қажет болған жағдайда таңдалған лотты жою үшін оны құсбелгі арқылы белгілеп, «Белгіленген лоттарды жою» батырмасын басу қажет. Егер лотты сатып алу жобасына қосу қажет болса, «Қолжетімді лоттар» қойындысына өтіп, қажетті лотты таңдау қажет.

Назар аударыңыз! Сатып алуға тек бір келісімшарт бойынша және бір жеткізушіден лоттар ғана қосыла алады.

Келесі қадамға өту үшін «Келесі» батырмасын басу қажет. Жүйе таңдалған лоттардың толық қаралымын көрсетеді.

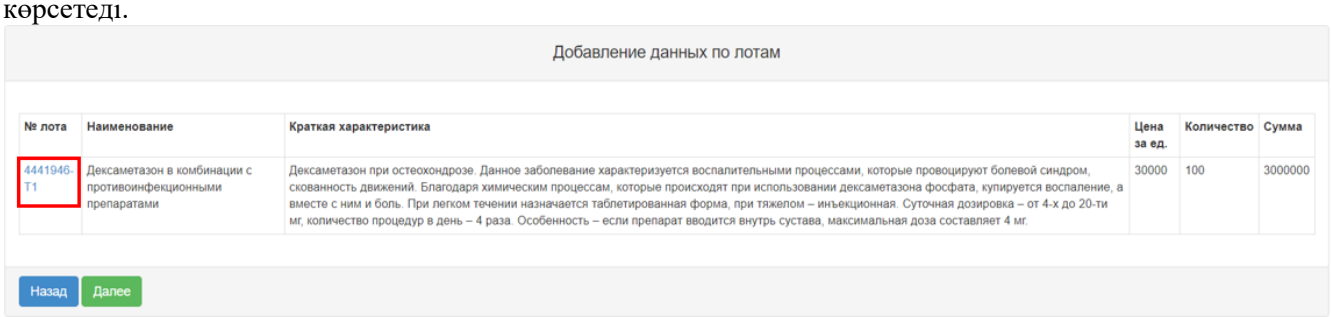

Добавление данных по лотам

№ лота	Наименование	Краткая характеристика	Цена за ед.	Количество	Сумма
4441946-Т1	Дексаметазон в комбинации с противоинфекционными препаратами	Дексаметазон при остеохондрозе. Данное заболевание характеризуется воспалительными процессами, которые провоцируют болевой синдром, скованность движений. Благодаря химическим процессам, которые происходят при использовании дексаметазона фосфата, купируется воспаление, а вместе с ним и боль. При легком течении назначается таблетированная форма, при тяжелом – инъекционная. Суточная дозировка – от 4-х до 20-ти мг, количество процедур в день – 4 раза. Особенность – если препарат вводится внутрь сустава, максимальная доза составляет 4 мг.	30000	100	3000000

Назад Далее

Белсенді сілтемені басқан кезде жүйе лот туралы ақпаратты танысу үшін ұсынады.

Келесі қадамға өту үшін «Келесі» батырмасын басу қажет. Жүйе хатшы туралы мәліметтерді енгізу формасына өтеді.

Хатшы туралы деректерді қосу

Бұл қадамда сатып алу хатшысы туралы деректер және өтінімді қамтамасыз ету үшін банк деректемелері көрсетіледі.

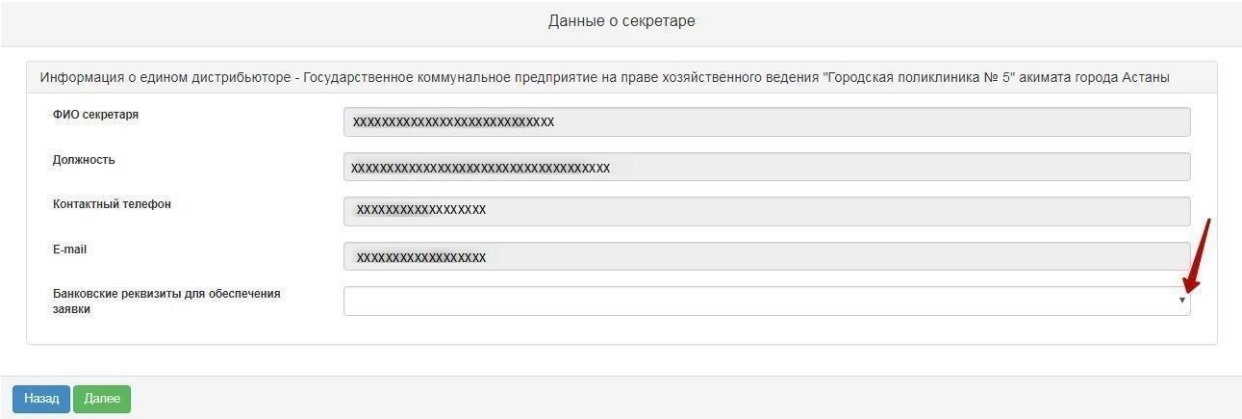

Нысанның келесі өрістері мен басқару элементтері бар:

Өріс атауы	Сипаттамасы
Хатшының аты-жөні	Автоматты түрде толтырылады. Хабарландыру жобасын жасаған тұлға хатшы болып табылады.
Лауазымы	Хатшының тіркеу деректерінен автоматты түрде толтырылады.
Байланыс телефоны	Хатшының тіркеу деректерінен автоматты түрде толтырылады.
E-mail	Хатшының тіркеу деректерінен автоматты түрде толтырылады.
Өтінімді қамтамасыз ету үшін банк деректемелері	Қолмен толтырылады. Ашылмалы тізімнен шот таңдалады.

Құжаттаманы дайындау

«Құжаттаманы дайындау» қадамында келесі құжаттардың тізімі көрсетіледі:

- **«Шарттың жобасы»** — сатып алу шартын алдын ала қарауға арналған құжат;
- **«Жеткізу кестесі»** — тауарларды жеткізудің мерзімдері мен көлемдерін көрсететін құжат.

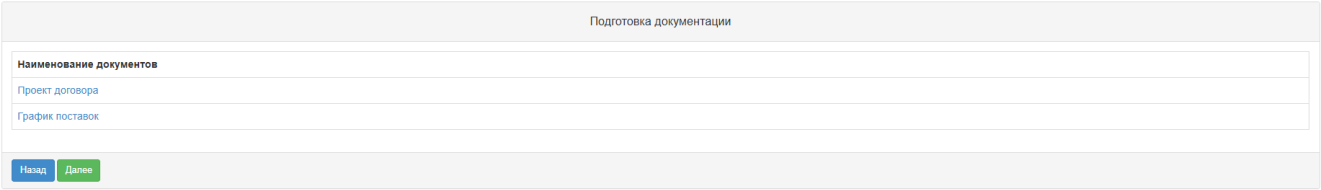

Шарттың жобасына қол қою үшін «Шарттың жобасы» сілтемесін басу қажет.

Жүйе негізгі «Тендер» шартына қолданылған шаблонға сәйкес келетін қосымша келісімнің шаблонын автоматты түрде қолданады.

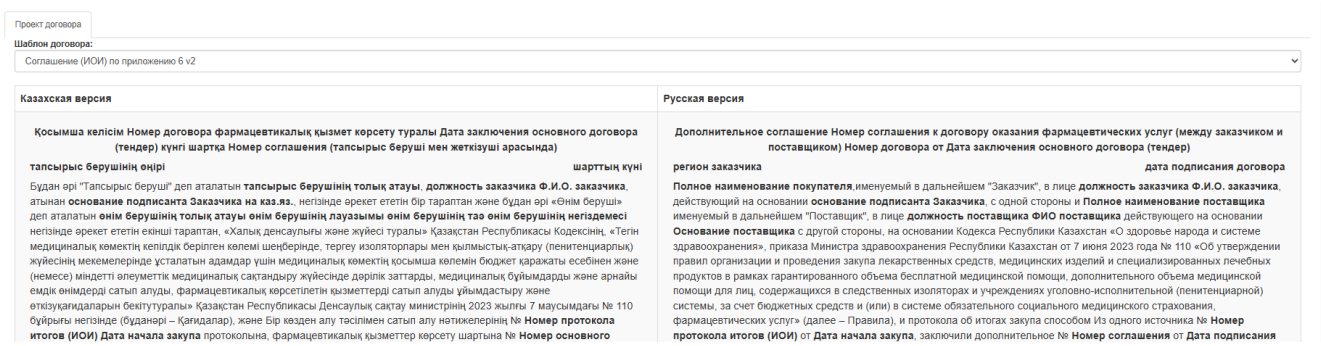

Шарттың жобасын бекіту үшін «Шарттың жобасын бекіту» батырмасын басып, құжатты электрондық цифрлық қолтаңба (ЭЦҚ) арқылы қол қою қажет.

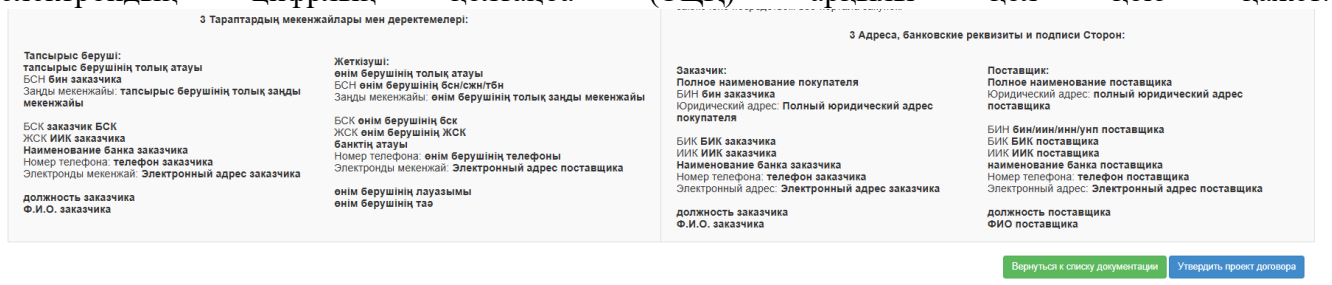

Жеткізу кестесімен танысу үшін «Жеткізу кестесі» бөліміне өту қажет.

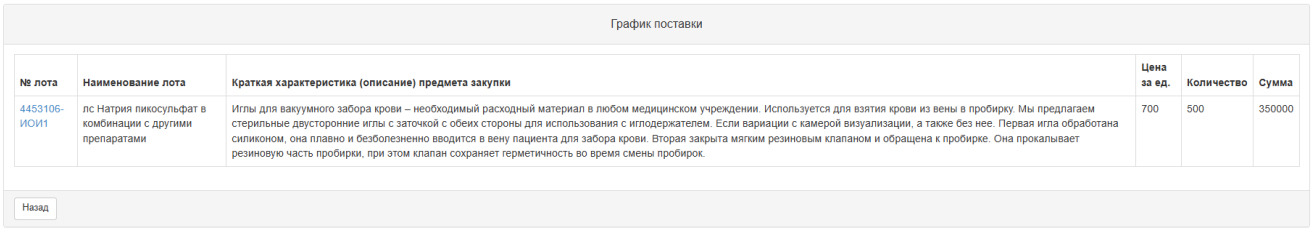

Лот нөмірін басқан кезде жүйе лот туралы ақпаратты және тиісті жеткізу кестесін көрсетеді.

Келесі қадам – хабарландыруды алдын ала қарау.

Хабарландыруды алдын ала қарау

Алдын ала қарау формасында сатып алу бойынша ақпаратты тексеру және өтінімдерді қабылдау басталатын және аяқталатын мерзімдерді көрсету қажет.

Өтінімдерді қабылдау басталатын күн — келесі жұмыс күні сағат 10:00. Өтінімдерді қабылдау аяқталатын уақыт — 1-ден 5 жұмыс күні өткен соң сағат 10:00.

«Жалпы мәліметтер» қойындысында ұйымдастырушы туралы ақпарат пен хатшының деректері көрсетіледі.

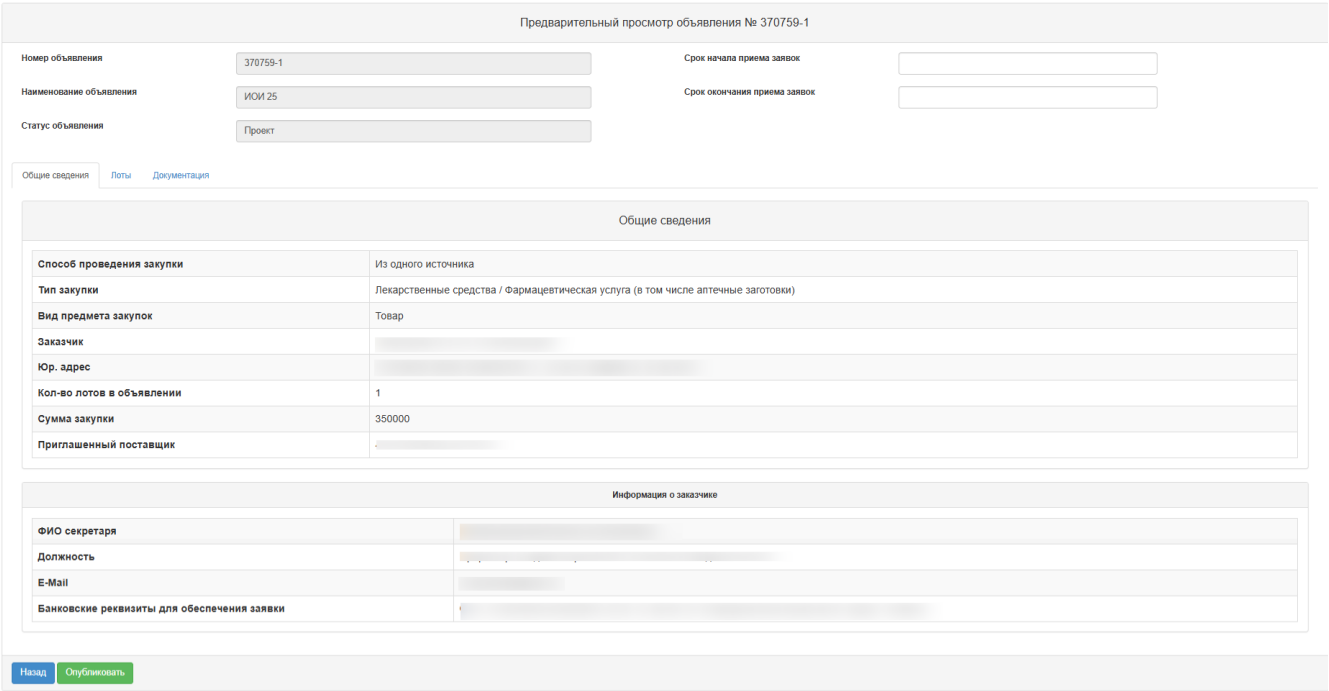

Предварительный просмотр объявления № 370759-1

Номер объявления	370759-1	Срок начала приема заявок	
Наименование объявления	ИОИ 25	Срок окончания приема заявок	
Статус объявления	Проект		

Общие сведения | Лоты | Документация

Общие сведения

Способ проведения закупки	Из одного источника
Тип закупки	Лекарственные средства / Фармацевтическая услуга (в том числе аптечные заготовки)
Вид предмета закупок	Товар
Заказчик	
Юр. адрес	
Кол-во лотов в объявлении	1
Сумма закупки	350000
Приглашенный поставщик	

Информация о заказчике

ФИО секретаря	
Должность	
E-Mail	
Банковские реквизиты для обеспечения заявки	

Назад | Опубликовать

Лот туралы ақпаратты көру үшін «Лоттар» қойындысына өту керек, ал лот туралы толық ақпаратты көру үшін лот нөмірінің белсенді сілтемесін басу қажет..

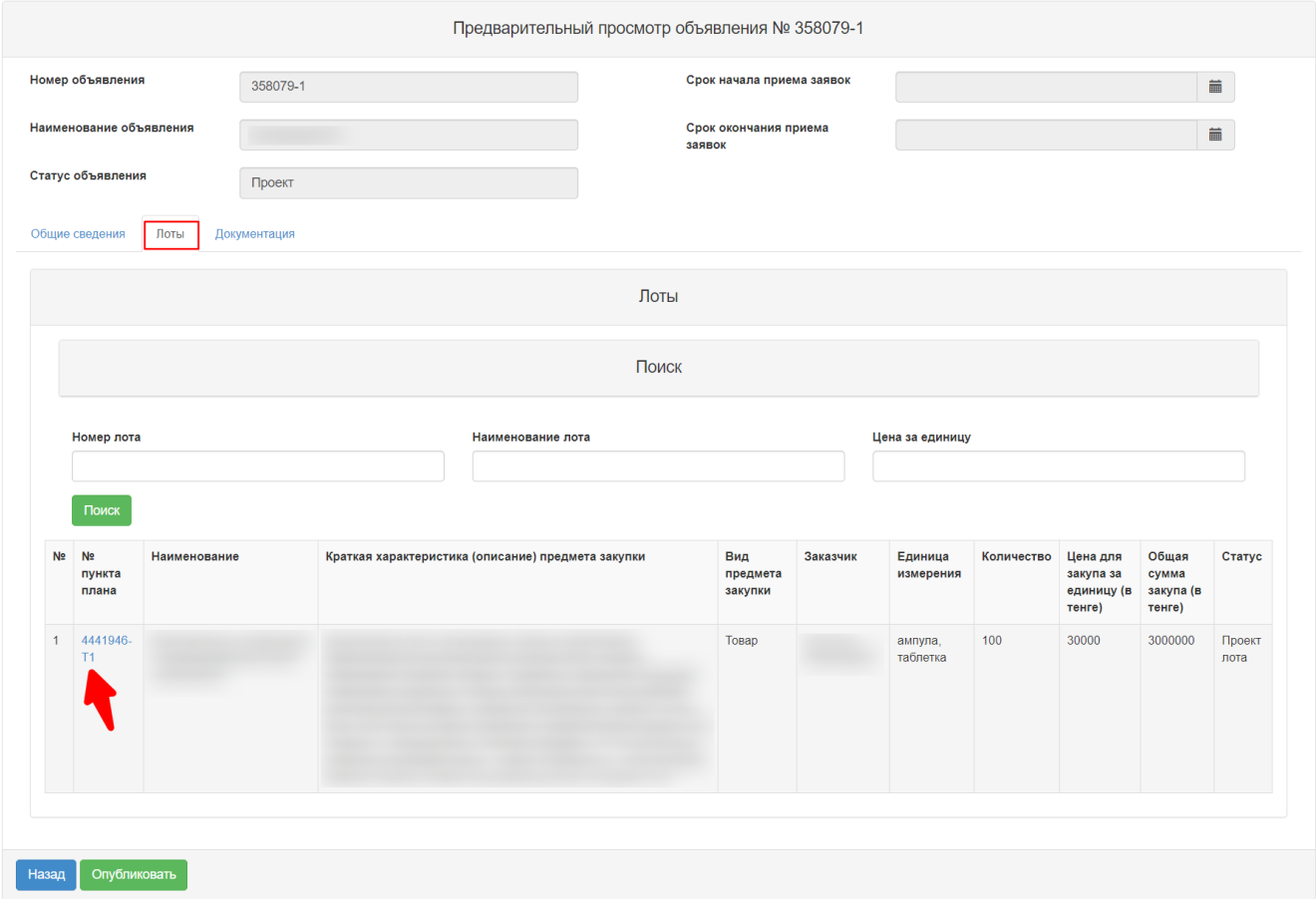

Тендерлік құжаттаманы қарау үшін «Құжаттама» қойындысына өту қажет. **«Талаптар»** өрісінде құжатты тіркеу тәсілі көрсетіледі: лотқа (лотқа қойылатын талаптар) немесе өтінімге жалпы (жеткізушіге қойылатын талаптар).

Хабарландыру формасы жолындағы **«Өту»** батырмасы шарт жобасының шаблонын жүктеу үшін қолданылады.

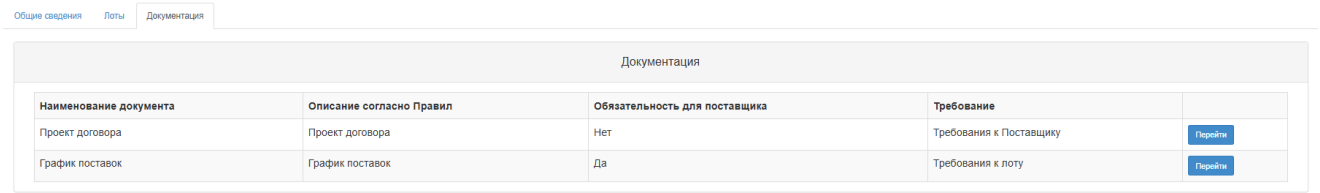

Хабарландыруды жариялау

Хабарландыруды жариялау үшін хабарландыруды алдын ала қарау нысанындағы «Жариялау» батырмасына басу қажет. Егер деректерді түзету қажет болған жағдайда «Кері» батырмасын басу қажет, жүйе алдыңғы қадамға қайтарады.



Сәтті жарияланған жағдайда хабарландыруға «Жарияланды» мәртебесі беріледі. Керісінше

жағдайда жүйе қате туралы хабарлама береді.

Хабарландыру жарияланғаннан кейін жүйе жеткізушіге сатып алуға қатысу үшін шақыру хабарламасын жібереді.

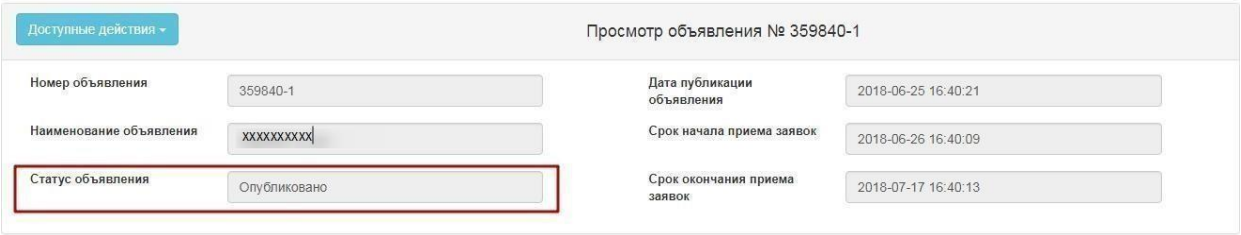

Ұсынылған жеткізу кестесімен танысу

Егер жеткізуші жаңа жеткізу кестесін ұсынса, жүйе хабарландырудың мәртебесін «Жеткізу кестесін келісу (тапсырыс берушімен)» деп өзгертеді.

Жаңа кестені қарау үшін хабарландыруды қарау формасындағы «Қолжетімді әрекеттер» бөлімінде «Өтінімдерді қарау» әрекетін таңдау қажет.

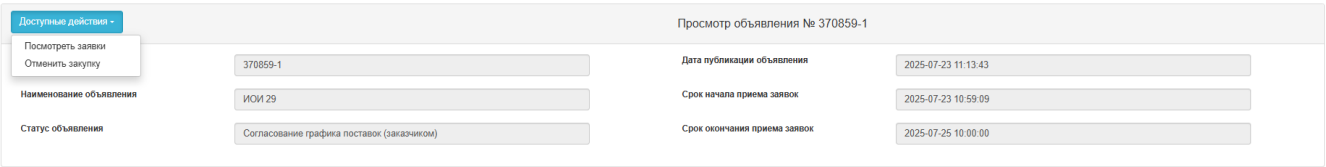

«Өтінімдерді қарау» әрекеті таңдалғаннан кейін, қатысу үшін берілген өтінімдердің тізімі көрсетіледі.

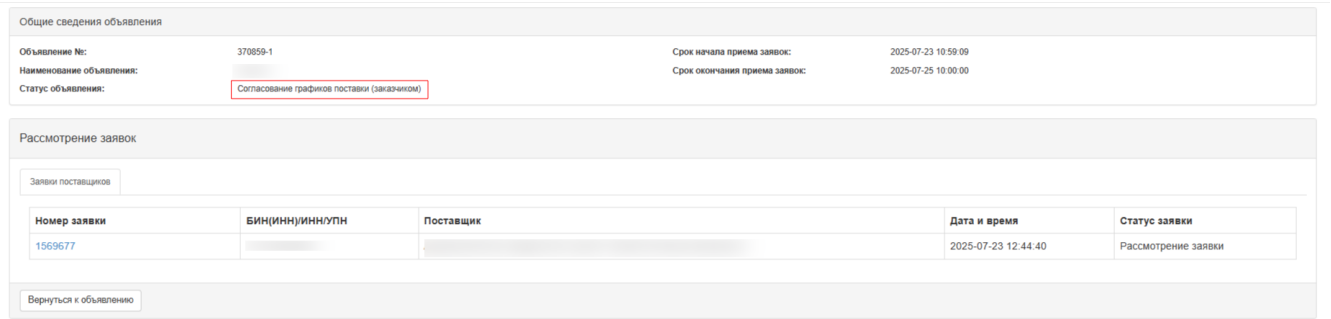

Өтінімді қарау үшін өтінімнің белсенді нөміріне басу қажет, өтінімдерді қарау нысаны ашылады

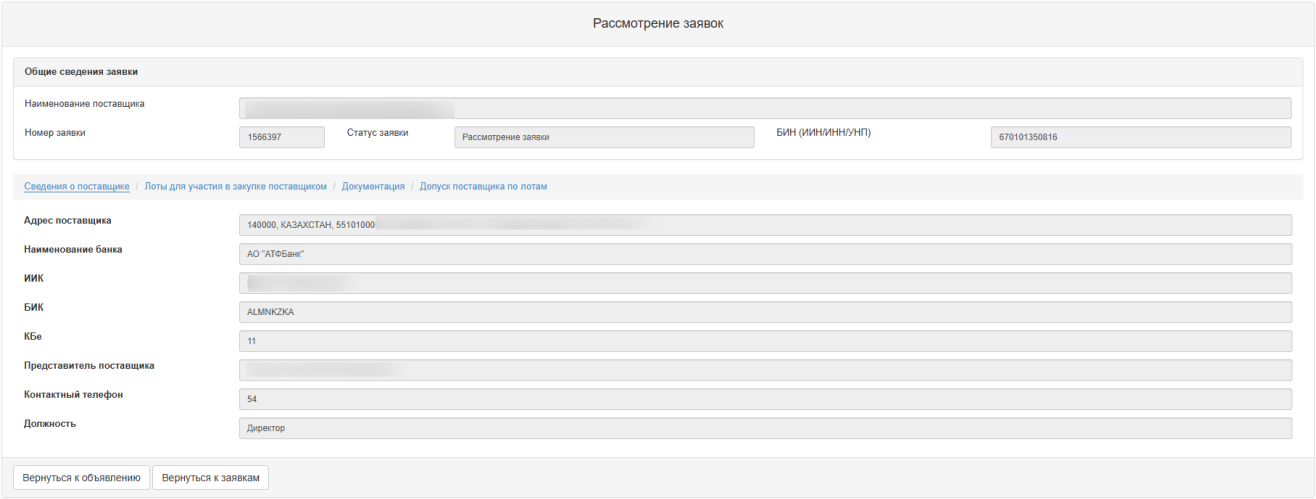

«Өнім беруші туралы мәліметтер» қосымша бетінде өнім берушінің деректемелері және өнім беруші өкілі туралы деректер көрсетіледі.

«Сатып алуға қатысуға арналған лоттар» қосымша бетінде өтінім берілген лоттар бейнеленеді.

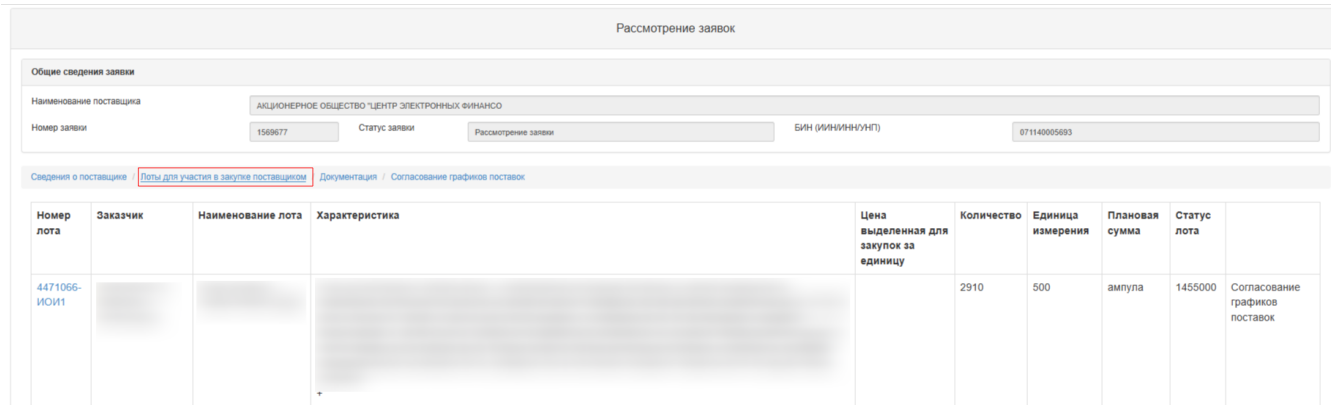

«Құжаттама» бөлімінде жеткізуші ұсынған құжаттардың тізімі орналасқан, оларды қарап шығу және жүктеп алу мүмкіндігі бар.

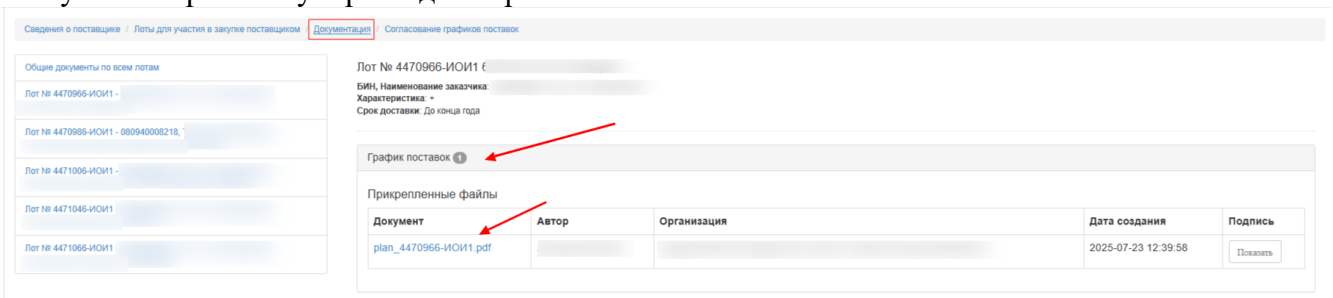

Жеткізу кестесін келісу үшін «Жеткізу кестесін келісу» қойындысына өту қажет.

График поставки

№ лота	Наименование лота	Краткая характеристика (описание) предмета закупки	Цена за ед.	Количество	Сумма	Статус
4471066-ИОИ1			2910	500	1455000	График поставки заказчика принят (первоначальный)
4470946-ИОИ1			2910	500	1455000	Отказ поставщика

Лотты таңдап, оны ашу қажет.

Согласование графика по лоту 4471046-ИОИ1

Лот №	4471046-ИОИ1
Статус лота	Согласование графиков поставок
Наименование лота	
Наименование заказчика	
Номер договора	080940008218/240006/00
Краткая характеристика (описание) предмета закупки на государственном языке	
Краткая характеристика (описание) предмета закупки на русском языке	
Дополнительная характеристика (описание) товаров, работ и услуг (на государственном языке)	+
Дополнительная характеристика (описание) товаров, работ и услуг (на русском языке)	+
Единица измерения	ампула
Цена выделенная для закупок за единицу, тенге	2910
Количество, объем	500
Общая сумма без учета НДС, утвержденная для закупки, тенге	1455000
Размер авансового платежа, %	0

Утвержденный график поставки заказчика

Адрес поставки	Дата начала	Дата окончания	Количество
	2025-06-06	2025-06-29	250
	2025-06-29	2025-07-23	250

Предложенный график поставки товара Поставщик

Адрес поставки	Дата начала	Дата окончания	Количество
	2025-09-29	2025-11-23	250

Предложенный график поставки товара

Документ	Автор	Организация	Дата создания	Подпись
plan_4471046-ИОИ1.pdf			2025-07-23 12:13:23	Показать

Утвердить график поставок | Предложить новый график поставок

Назад

Ұсынылған жеткізу кестесіне келісім беру

«Жеткізу кестесін бекіту» түймесін басу қажет.

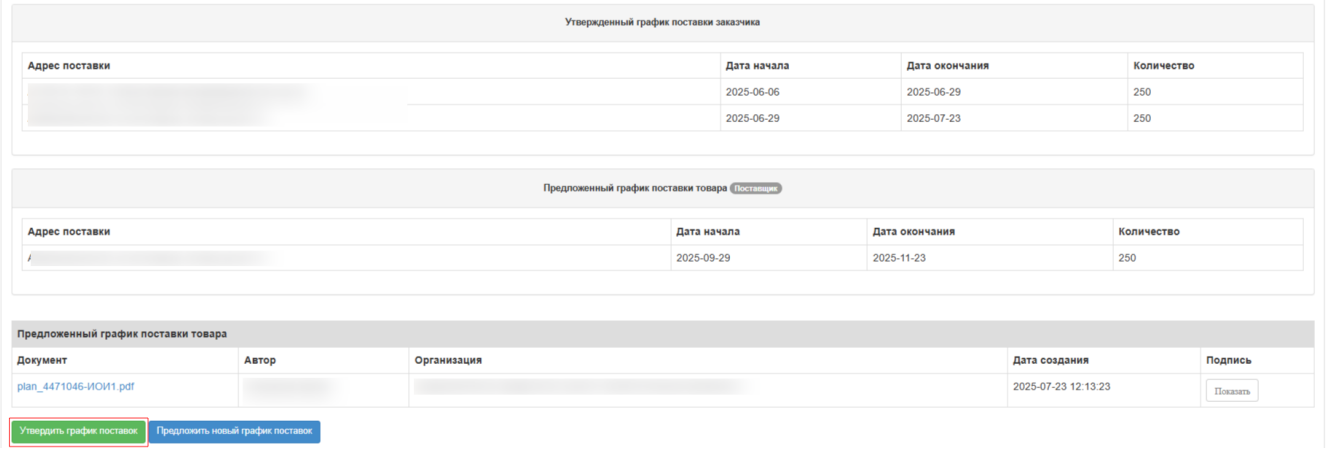

Жүйе растау терезесін көрсетеді.

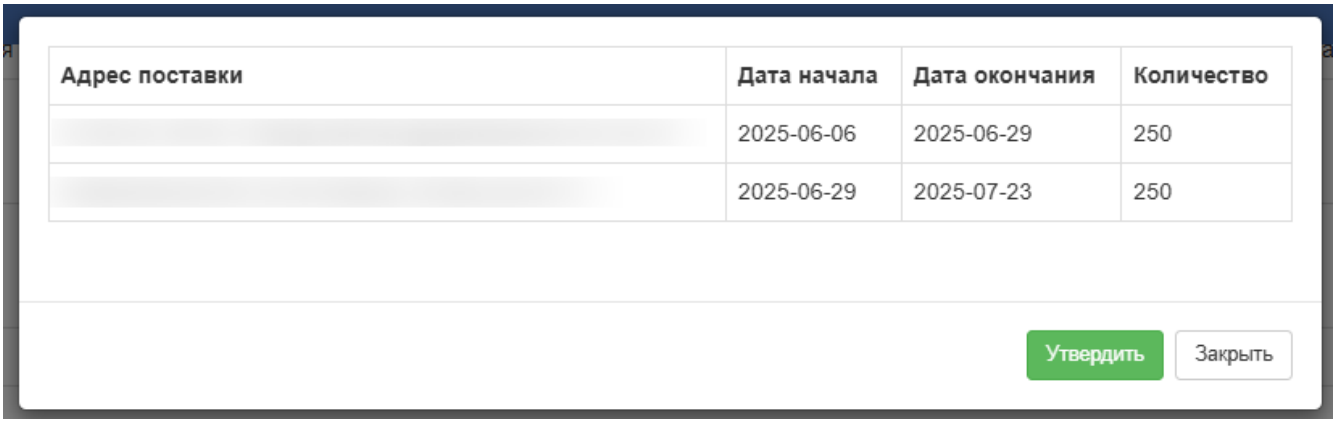

«Бекіту» батырмасын басу қажет. Одан кейін жүйе жеткізу кестесінің файлын жасайды. Бұл файлды жүктеп алып, танысу қажет.

Келісім болған жағдайда құжатқа электрондық цифрлық қолтаңба (ЭЦҚ) арқылы қол қою қажет. Қол қойылғаннан кейін, қажет болған жағдайда, файлды жоюға болады.

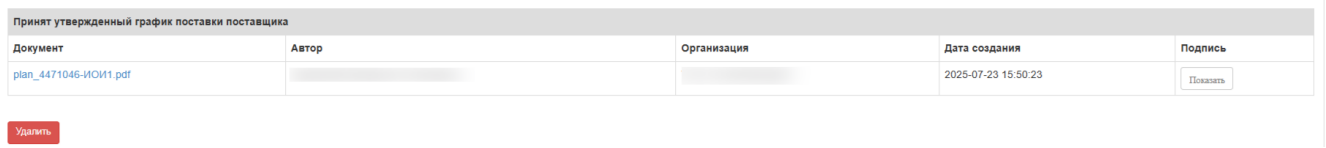

Жаңа жеткізу кестесін ұсыну

Егер тапсырыс беруші ұсынылған жеткізу кестесімен келіспесе, ол жаңа жеткізу кестесін ұсына алады.

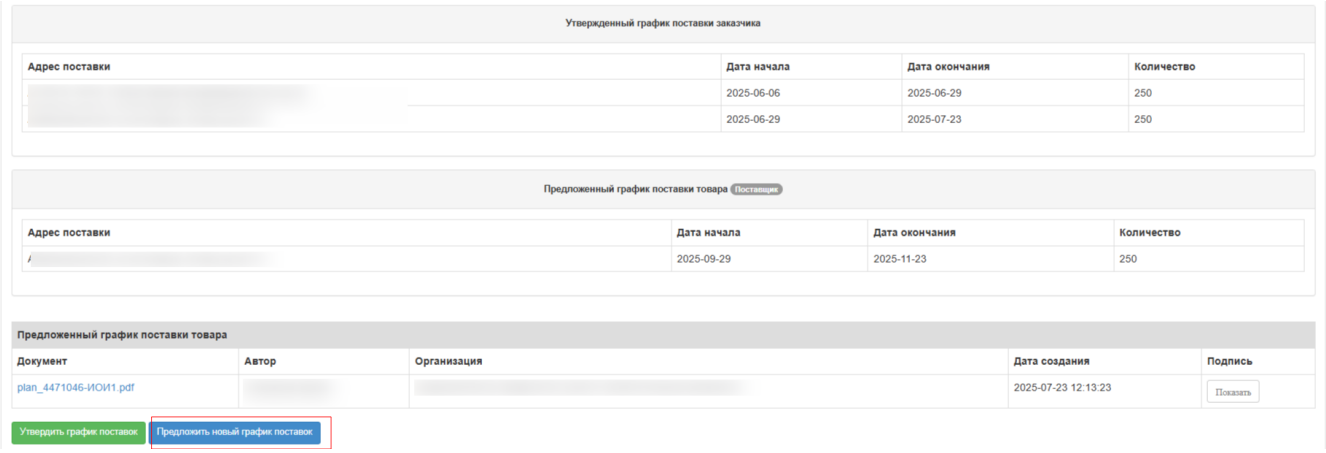

«Жаңа жеткізу кестесін ұсыну» батырмасын басу қажет.
Назар аударыңыз! Тапсырыс беруші хабарландыруда көрсетілген көлемнен асатын мөлшерді көрсете алмайды. Жеткізуші мен тапсырыс беруші жаңа жеткізу кестесін тек бір рет қана ұсына алады.

Жеткізу мекенжайын қосу үшін «Қосу» батырмасын басу қажет.

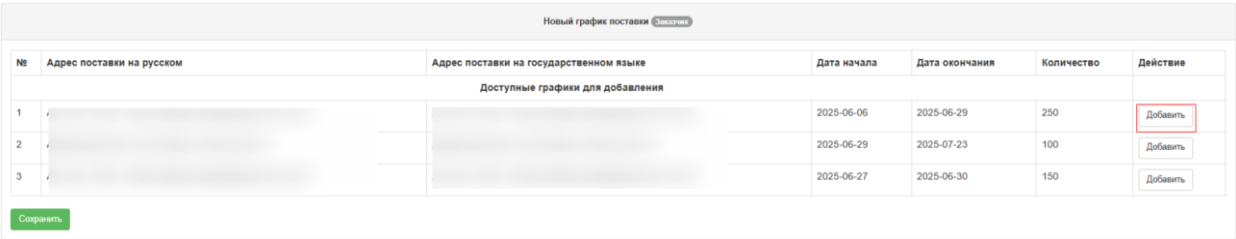

Жүйе таңдаған мекенжайды қосады, онда басталу күні, аяқталу күні және саны көрсетіледі. Бұл өрістерді толтырып, "Сақтау" батырмасын басу қажет.

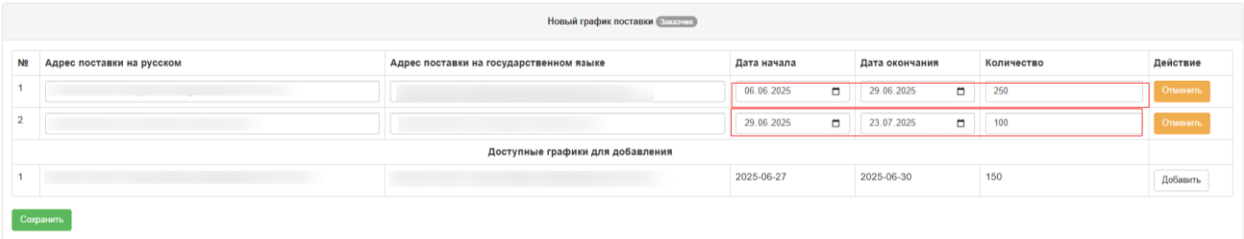

Жүйе сақтайды және «Жеткізу кестесі құжатын қалыптастыру» түймесі көрсетіледі.

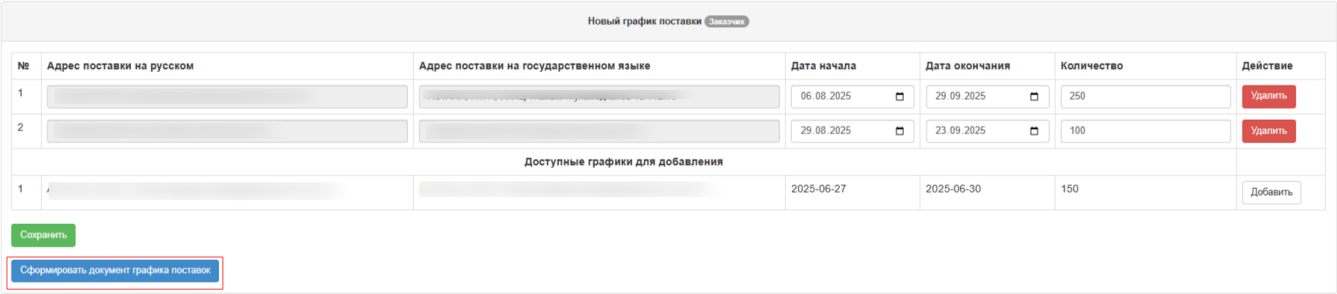

Файлды жүктеп алып, танысып шығу және ЭЦҚ арқылы қол қою қажет.

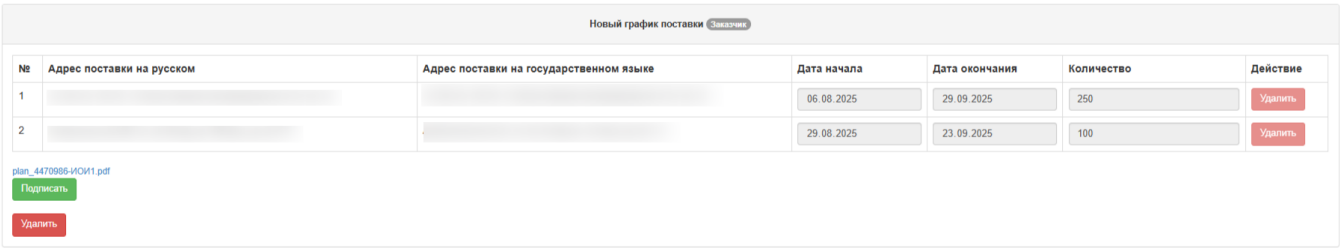

Қажет болған жағдайда файлды жоюыңызға болады.

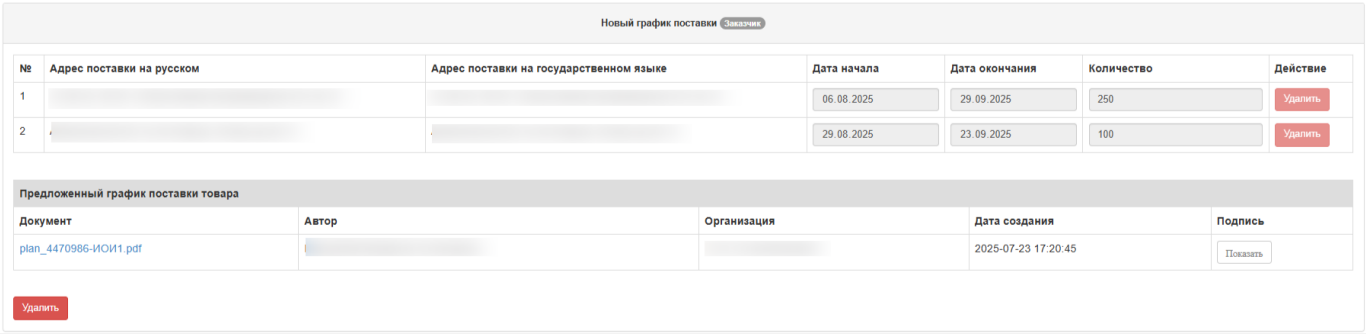

Жеткізу кестесін келісуді аяқтау

Барлық лоттар бойынша жеткізу кестелері келісілгеннен кейін «Аяқтау» батырмасы пайда болады.

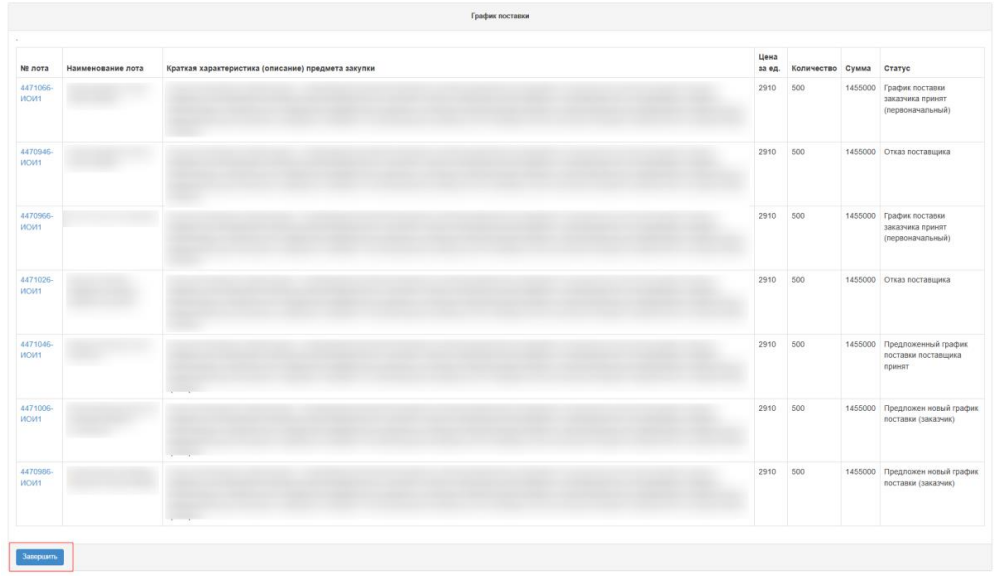

Егер барлық лоттар бойынша жеткізу графиктері келісілген болса, жүйе сатып алуды аяқтайды. Егер тапсырыс беруші жаңа график ұсынса, жүйе мәртебесін «Жеткізу графигін келісу (жеткізушімен)» деп өзгертеді.

Қорытынды хаттамамен танысу

Өтінімдерді қабылдау мерзімі аяқталғаннан кейін жүйе автоматты түрде қорытынды хаттаманы қалыптастырады.
Қорытынды хаттамамен танысу үшін «Хаттамалар» қойындысына өтіп, «Хаттаманы қарау» батырмасын басу қажет.

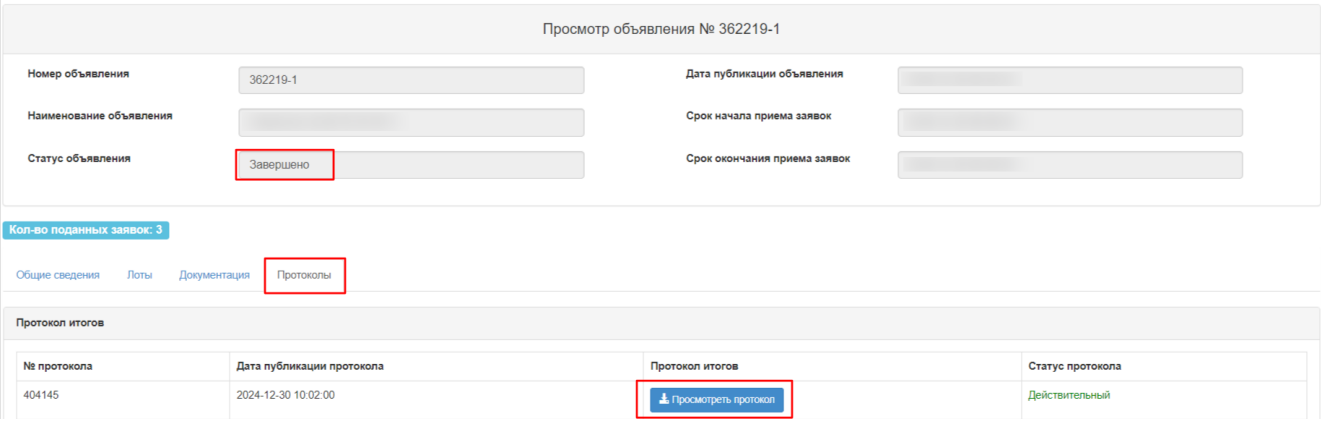

Сатып алудан бас тарту

Сатып алудың күшін жою функционалы хабарландыру жарияланған сәттен бастап сатып алу аяқталғанға дейін қол жетімді («Аяқталды» мәртебесінде қоса алғанда).

Сатып алуды болдырмау үшін хатшыға хабарландыруды қарау нысанындағы әрекеттер тізімінде «Сатып алуды болдырмау» әрекетін таңдау қажет.

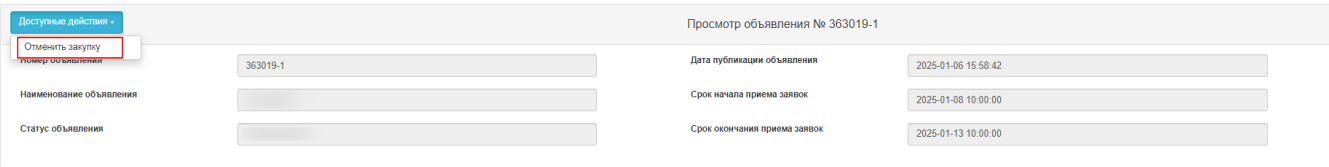

Сатып алуды жою барлық сатып алуға (жою хабарландырудағы барлық лоттар бойынша жүргізіледі), сондай-ақ егер сатып алуда бірнеше лоттар болған жағдайда жеке лоттарға мүмкін болады.
Лоттарды таңдау лотпен бірге жолда белгі қою жолымен жүзеге асырылады, содан кейін «Таңдалған лоттар бойынша сатып алуды жоюды жүргізу» бастырмасына басу қажет.

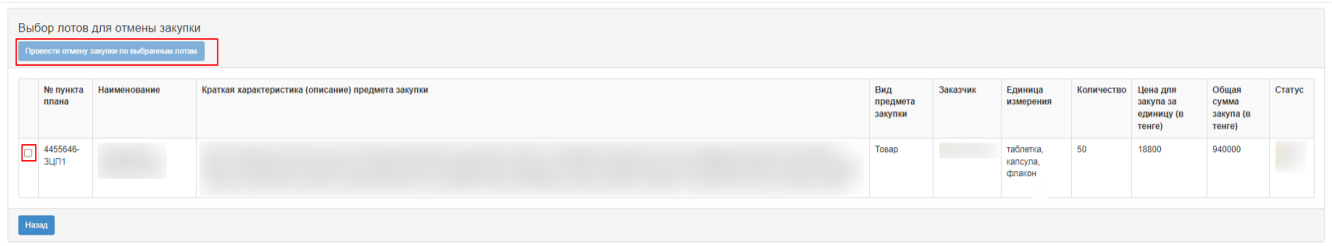

Бас нысаны көрсетіледі, онда бас тарту негізі болып табылатын сканерленген электрондық құжатты тіркеу және жою негізі бойынша ақпаратты толтыру қажет.

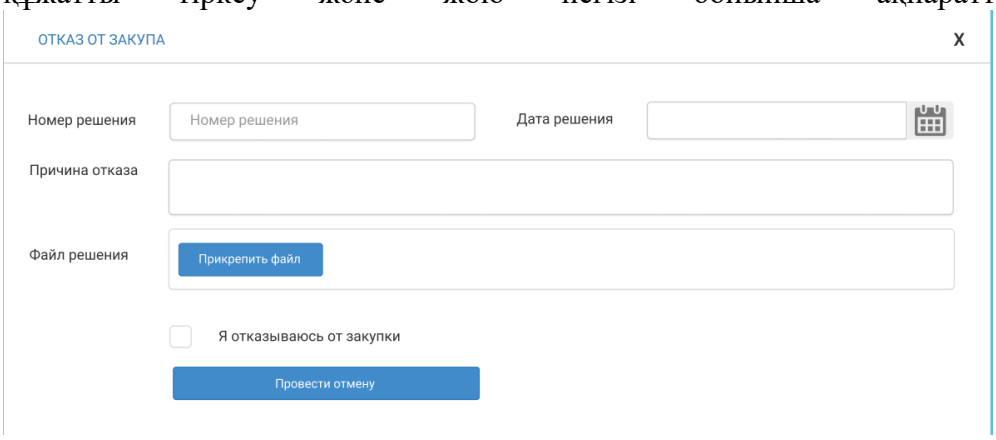

Сатып алудан бас тарту нысаны мынадай өрістерді қамтиды:

Өріс атауы	**Өріс мәні**
Шешім нөмірі	Өріс мәтіндік және қолмен енгізу үшін қолжетімді болып табылады.
Шешім күні	Осы жолда тиісті шешімнің шығарылған күні көрсетіледі, «Күнтізбе» пиктограммасы көмегімен толтырылады.
Бас тарту себебі	Өріс мәтіндік және қолмен енгізу үшін қол жетімді.
Шешім файлы	Шешім файлы
Мен сатып алудан бас тартамын	Белгілеу өрісі

Назар аударыңыз! Әрбір тіркелген салым көлемі 20 мб аспауы тиіс. Барлық жолақтарды толтырғаннан және файлды бекітгеннен кейін «Бас тартуды жүргізу» батырмасына басу қажет.

Сатып алуда барлық лоттар күшін жойған кезде автоматты түрде жою себептері көрсетілген қорытындылар хаттамасы қалыптастырылады, лот мәртебесі және хабарламалар «Жойылған»/ «Жойылды» мәртебесіне ауысады.

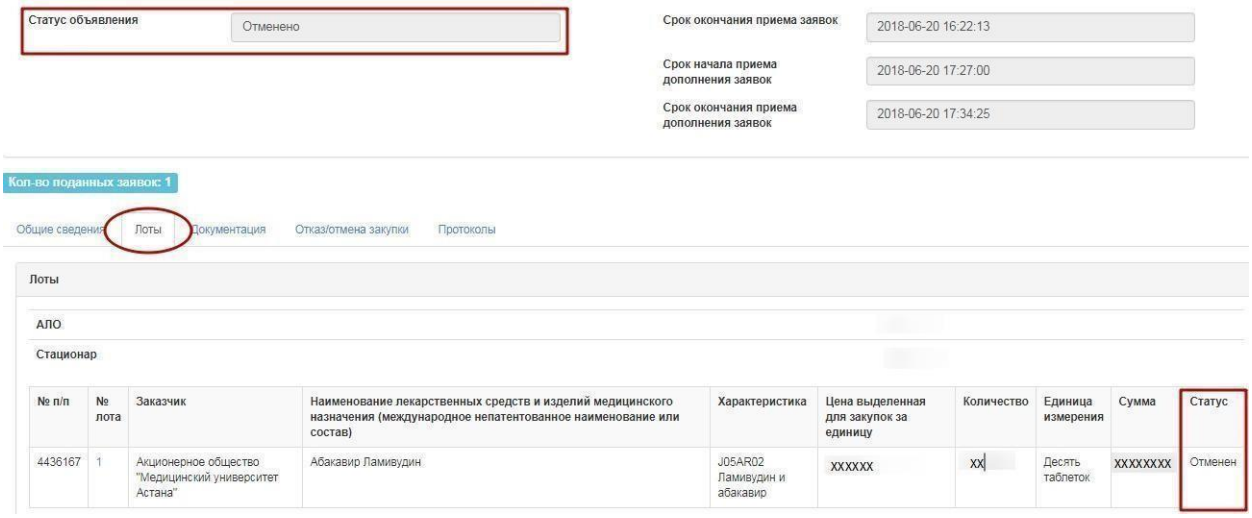

Егер сатып алуда бірнеше лот болған жағдайда, бір лоттың күші жойылған кезде осы лоттың мәртебесі алынып тасталса, бұл ретте сатып алу жөніндегі рәсімнің қалған лоттары бойынша жалғастырылса және қорытындылар хаттамасында жарияланғаннан кейін осы лоттың күшін жою себебі көрсетіледі.

Сондай-ақ, күші жойылған лот жаңа сатып алуды жариялау үшін пулға қайтарылады.

Жою бойынша әрекеттер «Сатып алуды жою» қосымша бетінде көрсетіледі.

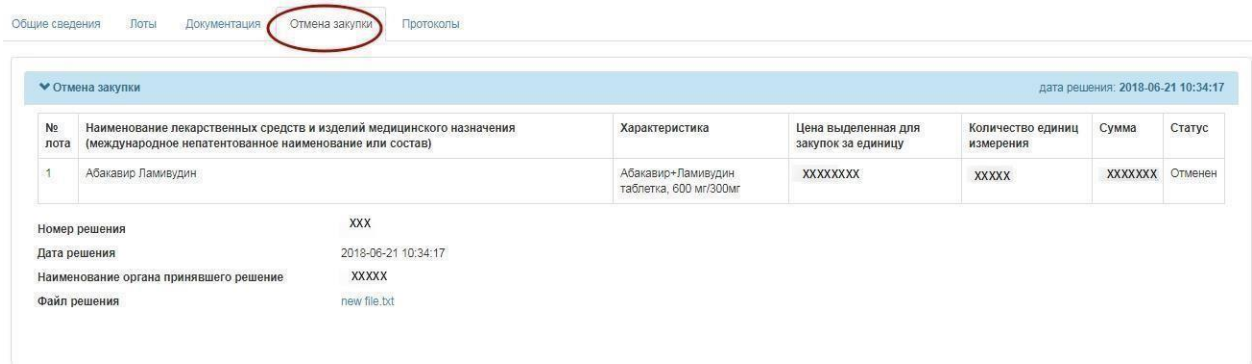

НАЗАР АУДАРЫҢЫЗ! Егер «Аяқталды» мәртебесінде жариялау бойынша барлық лоттар бойынша сатып алуды толық жою жүргізілсе не ішінара жүйе сатып алудың күшін жоюды ескере отырып, қорытындылар хаттамасының барлық нұсқасын көрсетеді. Бұл ретте жүйе жоюсыз ақпарат бар қорытындылар хаттамасының бірінші нұсқасын, сондай-ақ жою туралы ақпараты бар екінші хаттаманы бейнелейтін болады.

Кері қайтару туралы ақпаратсыз қорытындылардың алдыңғы хаттамасы «Жарамсыз» мәртебесімен көрсетіледі. Жою туралы ақпараты бар қорытындылардың өзекті хаттамасы «Жарамды» мәртебесіне ие болады.

Протокол итогов

№ протокола	Дата публикации протокола	Протокол итогов	Сведения	Статус протокола
406474	2018-06-20 22:21:13	Просмотреть протокол	Дополнительные сведения	Действительный
406473	2018-06-20 21:28:01	Просмотреть протокол	Дополнительные сведения	Не действительный

Организация и проведение закупок способом «Из одного источника»

Оглавление

Создание и публикация объявления 20
Выбор лотов 21
Добавление данных о секретаре 22
Подготовка документации 23
Предварительный просмотр объявления 24
Публикация объявления 26
Ознакомление с предложенным графиком поставки 26
Согласие с предложенным графиком поставок 29
Предложение нового графика поставок 30
Завершение согласования графика поставок 32
Ознакомление с протоколом итогов 32
Отмена закупки 33

Создание и публикация объявления

Создание объявления осуществляется пользователем с ролью «Организатор» в системе.

Для создания объявления необходимо в личном кабинете пользователя пройти в раздел «Рабочий кабинет» и выбрать меню «Создать объявление».

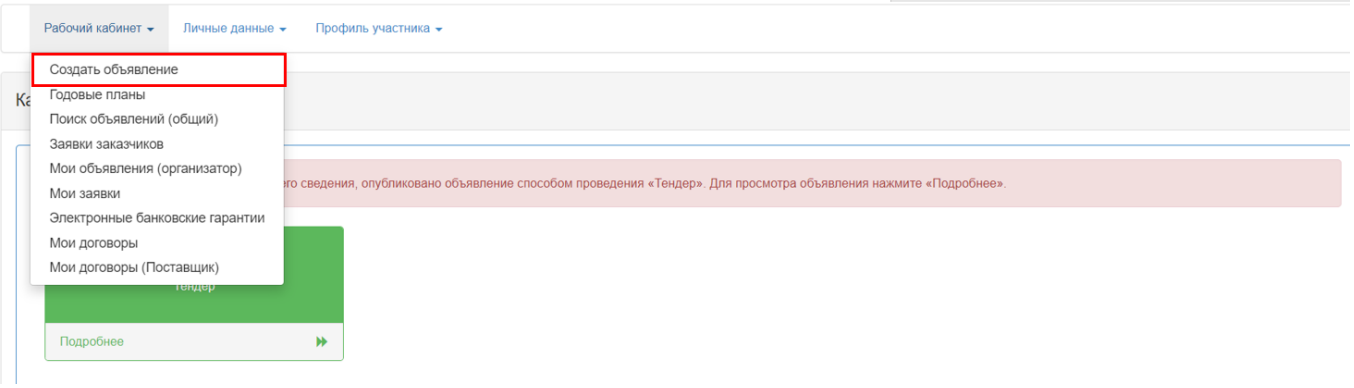

На экране отобразится форма создания объявления.

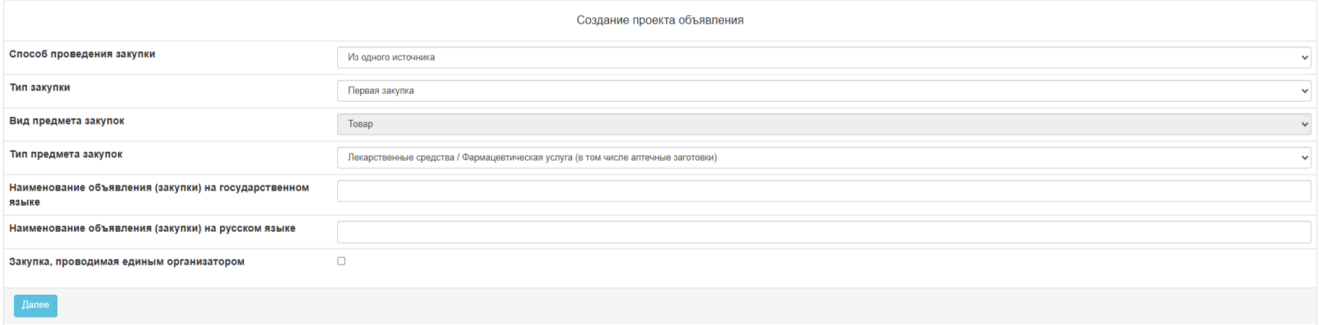

Раздел «Создание проекта объявления» содержит следующие поля и элементы управления:

Способ проведения закупки	Заполняется вручную. Выбирается значение из выпадающего списка.
Тип закупки	Заполняется вручную. Выбирается значение из выпадающего списка.
Вид предмета закупки	По умолчанию устанавливается вид предмета «Товар». Редактированию не подлежит.
Тип предмета закупок	Заполняется вручную. Выбирается значение из выпадающего списка.
Наименование объявления (закупки) на государственном языке	Заполняется вручную.
Наименование объявления (закупки) на русском языке	Заполняется вручную.
Далее	При нажатии на кнопку, система осуществляет проверку на заполнение обязательных полей.

Примечание*: После заполнения данных полей и перехода на следующий шаг, система автоматически сохраняет объявление в статусе «Проект», который можно просмотреть в*

разделе «Рабочий кабинет» - «Мои объявления (организатор)»:

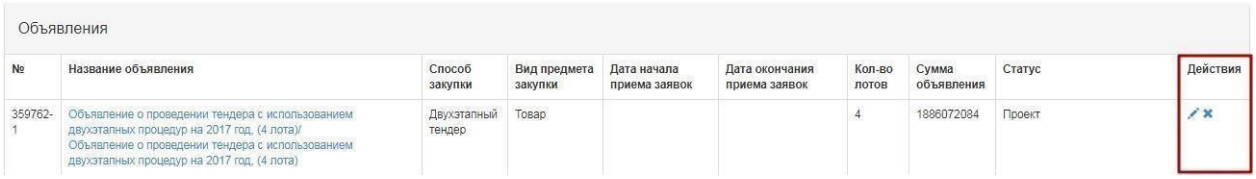

Объявления

№	Название объявления	Способ закупки	Вид предмета закупки	Дата начала приема заявок	Дата окончания приема заявок	Кол-во лотов	Сумма объявления	Статус	Действия
359762-1	Объявление о проведении тендера с использованием двухэтапных процедур на 2017 год, (4 лота)/ Объявление о проведении тендера с использованием двухэтапных процедур на 2017 год, (4 лота)	Двухэтапный тендер	Товар			4	1886072084	Проект	

Пиктограмма позволяет редактировать, пиктограмма позволяет удалить объявления со статусом «Проект».

Внимание! Редактировать проект объявления может только пользователь, который создал объявление. В случае отсутствия данного пользователя рекомендуется удалить проект закупки, и создать новый.

После нажатия на кнопку «Далее» отобразятся лоты, отвечающие заданным критериям по способу и виду предмета закупки.

Выбор лотов

Для добавления лота в проект объявления можно воспользоваться поиском, используя набор фильтров.

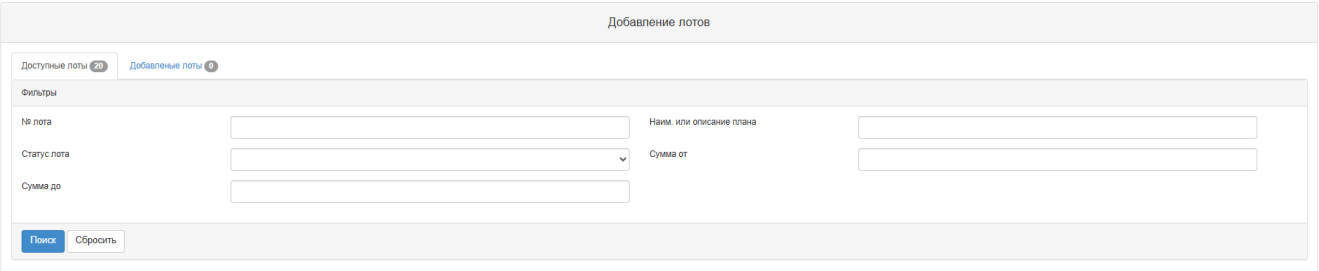

Для того, чтобы осуществить выбор лота необходимо отметить галочкой требуемый лот, и нажать на кнопку «Добавить отмеченные лоты».

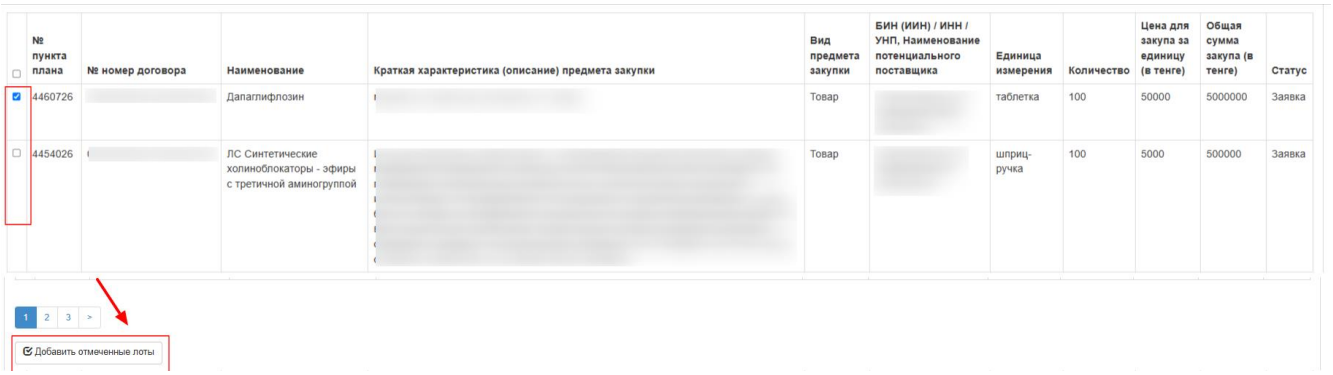

№ пункта плана	№ номер договора	Наименование	Краткая характеристика (описание) предмета закупки	Вид предмета закупки	БИН (ИИН) / ИНН / УНП, Наименование потенциального поставщика	Единица измерения	Количество	Цена для закупа за единицу (в тенге)	Общая сумма закупа (в тенге)	Статус
4460726		Дапаглифлозин		Товар		таблетка	100	50000	5000000	Заявка
4454026		ЛС Синтетические холиноблокаторы - эфиры с третичной аминогруппой		Товар		шприц-ручка	100	5000	500000	Заявка

1 2 3 >

Добавить отмеченные лоты

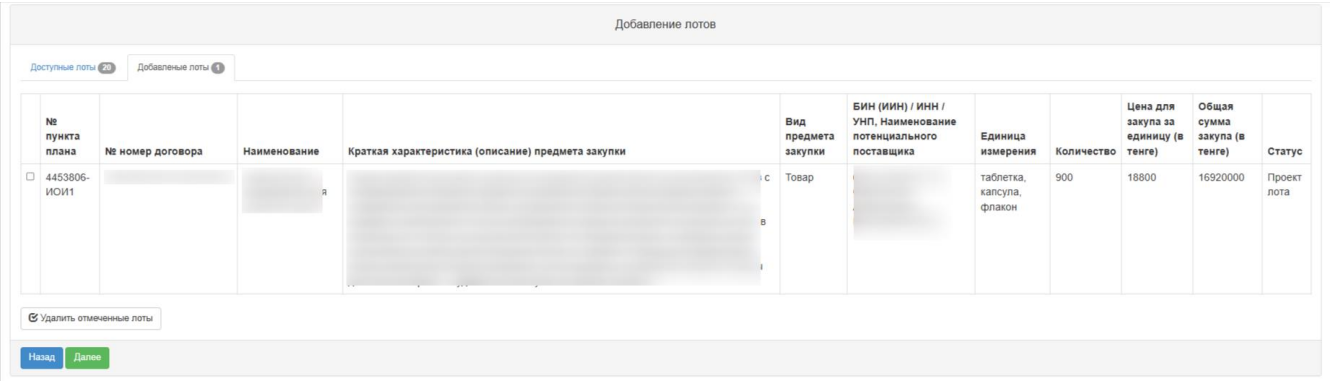

В случае необходимости удалить выбранный лот следует отметить требуемый лот галочкой и нажать на кнопку «Удалить отмеченные лоты», в случае необходимости добавить лот в проект закупки следует перейти во вкладку «Доступные лоты» и осуществить выбор лота.

Внимание! В закупку можно добавлят лоты только от одного договора и с одним поставщиком.

Для перехода на следующий шаг требуется нажать на кнопку «Далее». Система отображает детальный просмотр выбранных лотов.

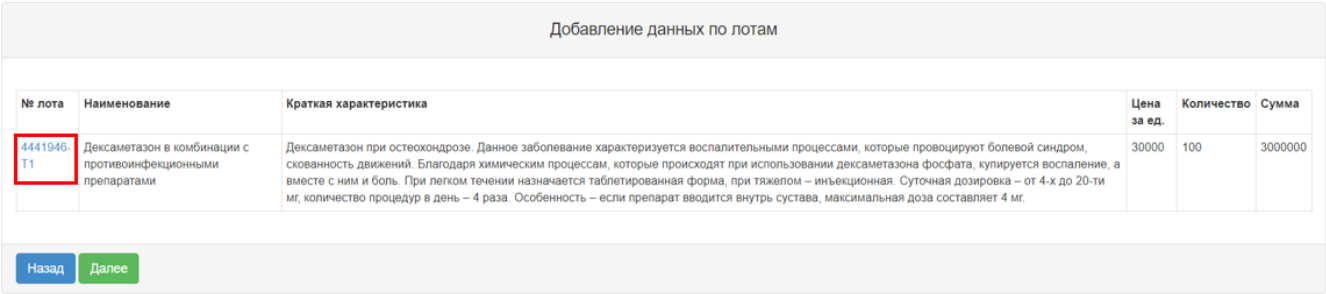

При нажатии на активную ссылку система предоставляет информацию о лоте для ознакомления.

Для перехода на следующий шаг требуется нажать на кнопку «Далее». Осуществляется переход на форму добавления данных о секретаре.

Добавление данных о секретаре

На данном шаге указываются данные о секретаре закупки и банковские реквизиты для обеспечения заявки.

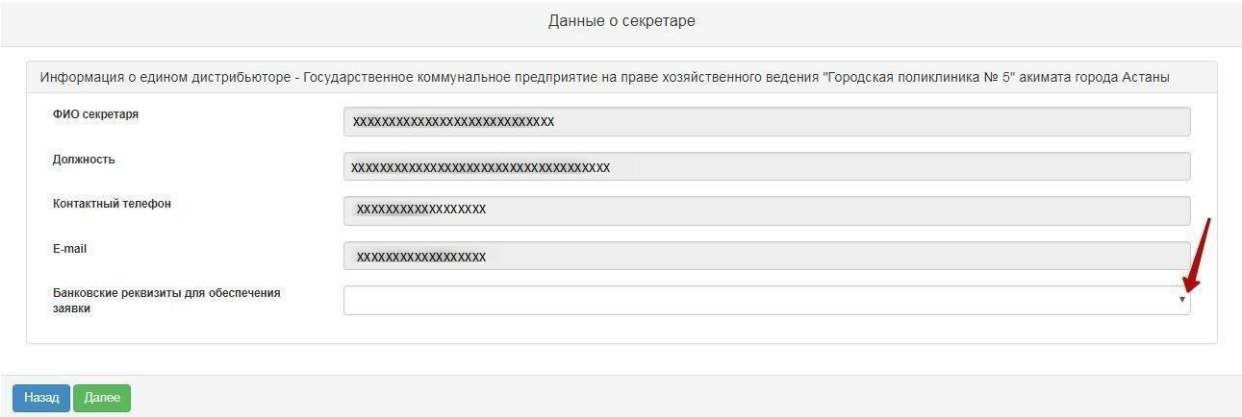

Данная форма имеет следующие поля и элементы управления:

Название поля	Описание
ФИО секретаря	Заполняется автоматически. Секретарем является лицо создавшее проект объявления.
Должность	Заполняется автоматически из регистрационных данных секретаря.
Контактный телефон	Заполняется автоматически из регистрационных данных секретаря.
E-mail	Заполняется автоматически из регистрационных данных секретаря.
Банковские реквизиты для обеспечения заявки	Заполняется вручную. Выбирается счет из выпадающего списка.

Подготовка документации

На шаге «Подготовка документации» отображается перечень документов. «Проект договора» и «График поставки»

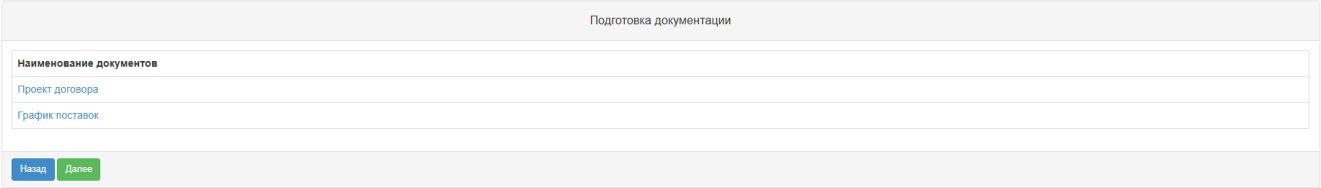

Для подписания проекта договора необходимо нажать на ссылку «Проект договора»

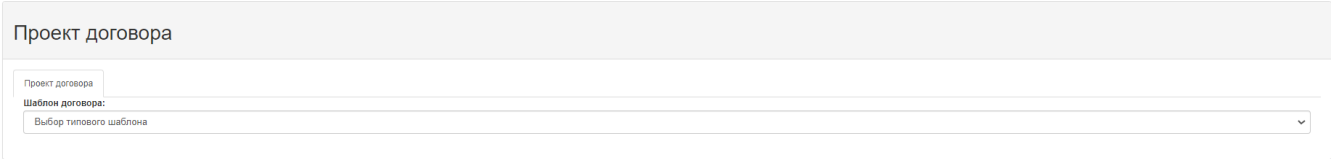

Система автоматически применяет шаблон дополнительного соглашения, соответствующий шаблону, использованному в основном договоре «Тендер».

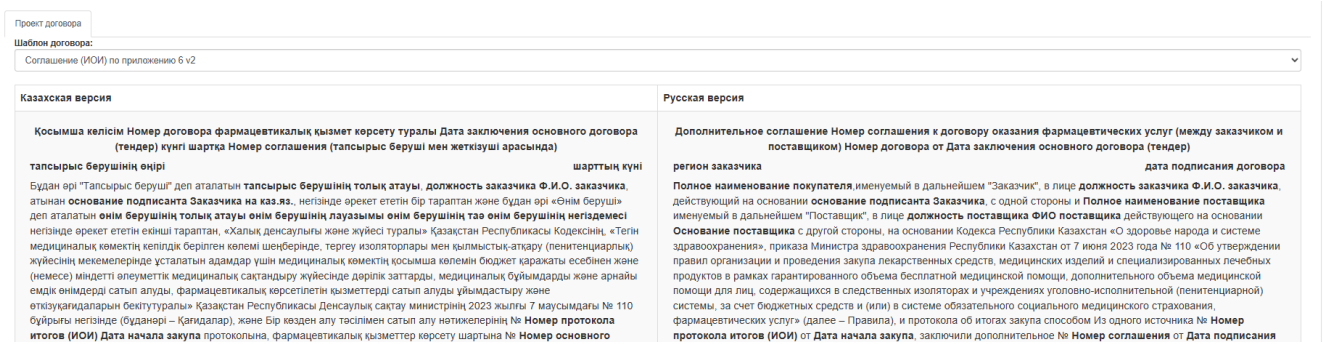
Проект договора

Шаблон договора:

Соглашение (ИОИ) по приложению 6 v2

Казахская версия

Қосымша келісім Номер договора фармацевтикалық қызмет көрсету туралы Дата заключения основного договора (тендер) күнгі шартқа Номер соглашения (тапсырыс беруші мен жеткізуші арасында)

тапсырыс берушінің өңірі **шарттың күні**

Бұдан әрі "Тапсырыс беруші" деп аталатын **тапсырыс берушінің толық атауы**, **должность заказчика Ф.И.О. заказчика**, атынан **основание подписанта Заказчика на каз.яз.**, негізінде әрекет ететін бір тараптан және бұдан әрі «Өнім беруші» деп аталатын **өнім берушінің толық атауы өнім берушінің лауазымы өнім берушінің таә өнім берушінің негіздемесі** негізінде әрекет ететін екінші тараптан, «Халық денсаулығы және жүйесі туралы» Қазақстан Республикасы Кодексінің, «Тегін медициналық көмектің кепілдік берілген көлемі шеңберінде, тергеу изоляторлары мен қылмыстық-атқару (пенитенциарлық) жүйесінің мекемелерінде ұсталатын адамдар үшін медициналық көмектің қосымша көлемін бюджет қаражаты есебінен және (немесе) міндетті әлеуметтік медициналық сақтандыру жүйесінде дәрілік заттарды, медициналық буйымдарды және арнайы емдік өнімдерді сатып алуды, фармацевтикалық көрсетілетін қызметтерді сатып алуды ұйымдастыру және өткізуқағидаларын бекітутуралы» Қазақстан Республикасы Денсаулық сақтау министрінің 2023 жылғы 7 маусымдағы № 110 буйрығы негізінде (бұданәрі – Қағидалар), және Бір көзден алу тәсілімен сатып алу нәтижелерінің № **Номер протокола итогов (ИОИ) Дата начала закупа** протоколына, фармацевтикалық қызметтер көрсету шартына № **Номер основного**

Русская версия

Дополнительное соглашение Номер соглашения к договору оказания фармацевтических услуг (между заказчиком и поставщиком) Номер договора от Дата заключения основного договора (тендер)

регион заказчика **дата подписания договора**

Полное наименование покупателя,именуемый в дальнейшем "Заказчик", в лице **должность заказчика Ф.И.О. заказчика**, действующий на основании **основание подписанта Заказчика**, с одной стороны и **Полное наименование поставщика** именуемый в дальнейшем "Поставщик", в лице **должность поставщика ФИО поставщика** действующего на основании **Основание поставщика** с другой стороны, на основании Кодекса Республики Казахстан «О здоровье народа и системе здравоохранения», приказа Министра здравоохранения Республики Казахстан от 7 июня 2023 года № 110 «Об утверждении правил организации и проведения закупа лекарственных средств, медицинских изделий и специализированных лечебных продуктов в рамках гарантированного объема бесплатной медицинской помощи, дополнительного объема медицинской помощи для лиц, содержащихся в следственных изоляторах и учреждениях уголовно-исполнительной (пенитенциарной) системы, за счет бюджетных средств и (или) в системе обязательного социального медицинского страхования, фармацевтических услуг» (далее – Правила), и протокола об итогах закупа способом Из одного источника № **Номер протокола итогов (ИОИ)** от **Дата начала закупа**, заключили дополнительное № **Номер соглашения** от **Дата подписания**

Для утверждения проекта договора нажмите кнопку «Утвердить проект договора» и подпишите документ с помощью электронной цифровой подписи (ЭЦП).

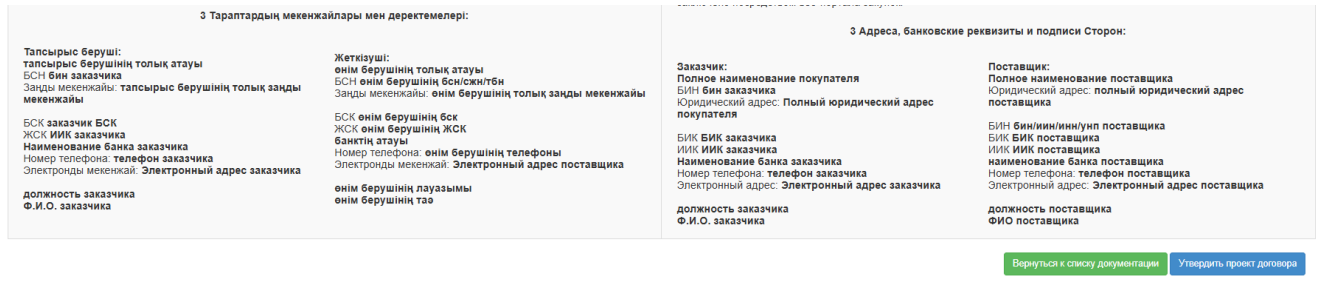
3 Тараптардың мекенжайлары мен деректемелері:

Тапсырыс беруші:
тапсырыс берушінің толық атауы
БСН **бин заказчика**
Заңды мекенжайы: **тапсырыс берушінің толық заңды мекенжайы**

БСК **заказчик БСК**
ЖСК **ИИК заказчика**
Наименование банка заказчика
Номер телефона: **телефон заказчика**
Электронды мекенжай: **Электронный адрес заказчика**

должность заказчика
Ф.И.О. заказчика

Жеткізуші:
өнім берушінің толық атауы
БСН **өнім берушінің бсн/сжн/тбн**
Заңды мекенжайы: **өнім берушінің толық заңды мекенжайы**

БСК **өнім берушінің бск**
ЖСК **өнім берушінің ЖСК**
банктің атауы
Номер телефона: **өнім берушінің телефоны**
Электронды мекенжай: **Электронный адрес поставщика**

өнім берушінің лауазымы
өнім берушінің таә

3 Адреса, банковские реквизиты и подписи Сторон:

Заказчик:
Полное наименование покупателя
БИН **бин заказчика**
Юридический адрес: **Полный юридический адрес покупателя**

БИК **БИК заказчика**
ИИК **ИИК заказчика**
Наименование банка заказчика
Номер телефона: **телефон заказчика**
Электронный адрес: **Электронный адрес заказчика**

должность заказчика
Ф.И.О. заказчика

Поставщик:
Полное наименование поставщика
Юридический адрес: **полный юридический адрес поставщика**

БИН **бин/иин/инн/упп поставщика**
БИК **БИК поставщика**
ИИК **ИИК поставщика**
наименование банка поставщика
Номер телефона: **телефон поставщика**
Электронный адрес: **Электронный адрес поставщика**

должность поставщика
ФИО поставщика

Вернуться к списку документации | Утвердить проект договора

Для ознакомления с графиком поставок необходимо перейти в «График поставок».

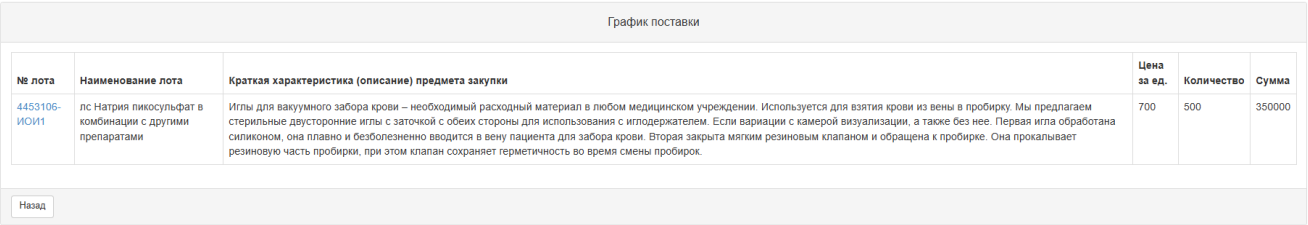
График поставки

№ лота	Наименование лота	Краткая характеристика (описание) предмета закупки	Цена за ед.	Количество	Сумма
4453106-ИОИ1	лс Натрия пикосульфат в комбинации с другими препаратами	Иглы для вакуумного забора крови – необходимый расходный материал в любом медицинском учреждении. Используется для взятия крови из вены в пробирку. Мы предлагаем стерильные двусторонние иглы с заточкой с обеих стороны для использования с игподержателем. Если вариации с камерой визуализации, а также без нее. Первая игла обработана силиконом, она плавно и безболезненно вводится в вену пациента для забора крови. Вторая закрыта мягким резиновым клапаном и обращена к пробирке. Она прокалывает резиновую часть пробирки, при этом клапан сохраняет герметичность во время смены пробирок.	700	500	350000

Назад

При нажатий на номер лота система отобразить информацию о лоте и и соответствующий график поставок.

Следующим шагом является предварительный просмотр объявления.

Предварительный просмотр объявления

На форме предварительного просмотра требуется осуществить проверку информации по закупке и указать сроки начала и окончания приема заявок. Дата начала приема заявок должна быть следующим рабочим днем в 10:00 часов, время окончания приема заявок должна быть 10:00 часов по истечению от 1 до 5 рабочих дней.

Во вкладке «Общие сведения» содержится информация об организаторе, данные о секретаре.

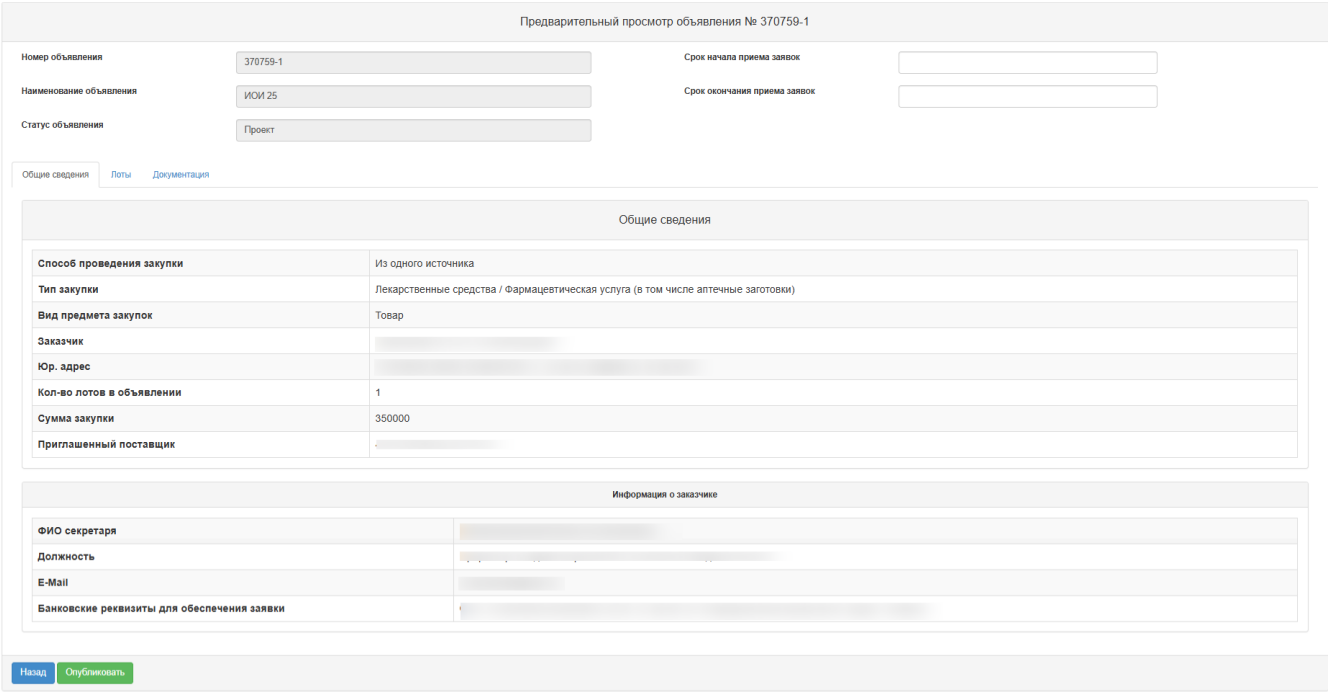

Для просмотра информации о лоте необходимо пройти во вкладку Лоты, для просмотра более подробной информации о лоте необходимо нажать на активную ссылку номера лота.

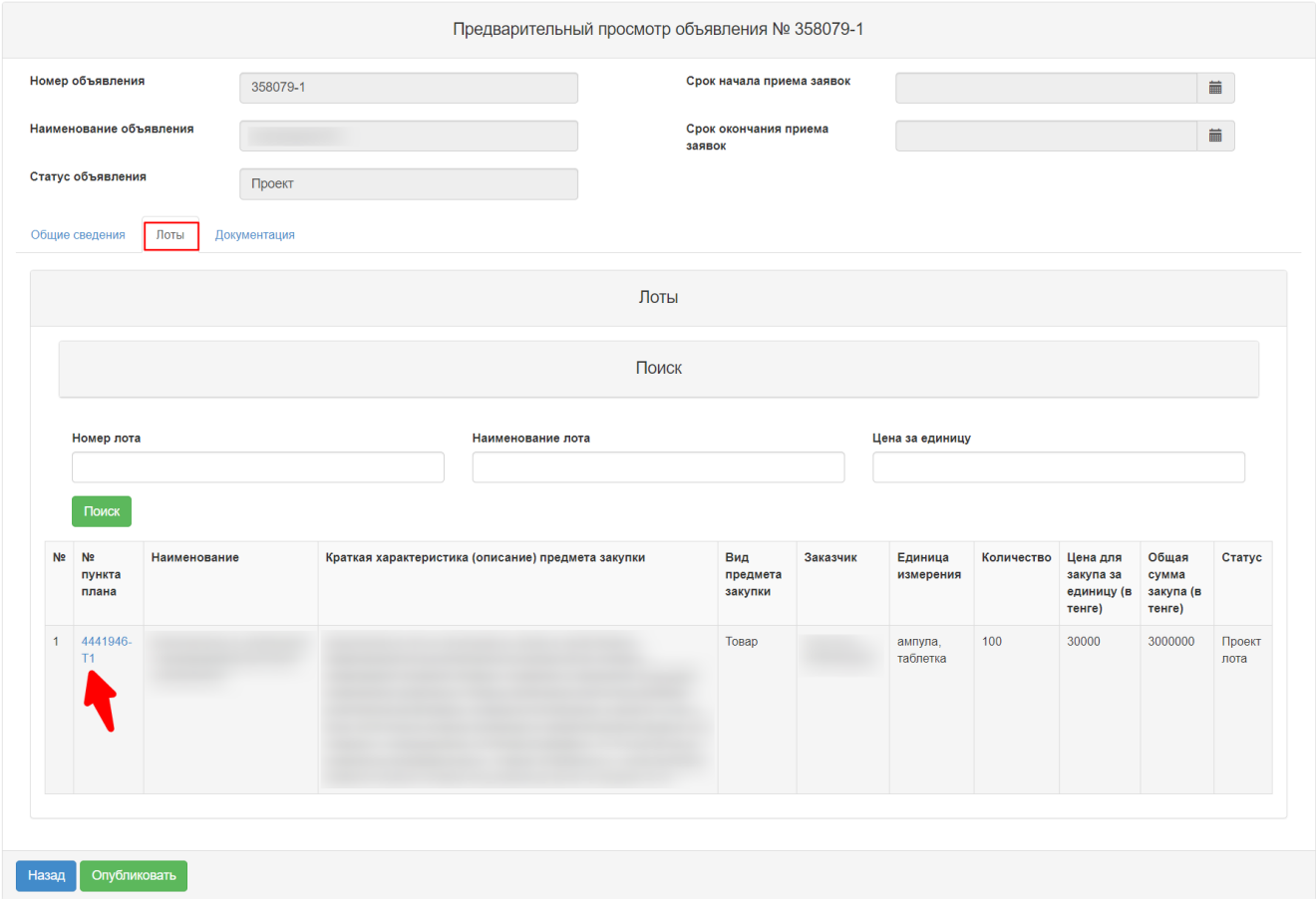

Для просмотра тендерной документации необходимо пройти во вкладку Документация. В

поле «Требования» указывается способ прикрепления документа: к лоту (требования к лоту) или к заявке в целом (требования к поставщику).

Кнопка «Перейти» в строке с формой объявления предназначена для скачивания шаблона проекта договора.

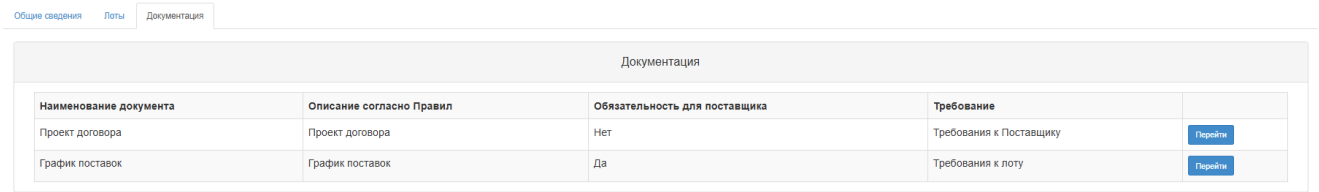

Публикация объявления

Для публикации объявления необходимо нажать на кнопку «Опубликовать» на форме предварительного просмотра объявления. В случае если требуется отредактировать данные необходимо нажать на кнопку «Назад», система возвращает на предыдущий шаг.



В случае успешной публикации, объявлению присваивается статус «Опубликовано». В противном случае система выдает сообщение об ошибке. После публикации объявления система отправит поставщику уведомление — приглашение к участию в закупке.

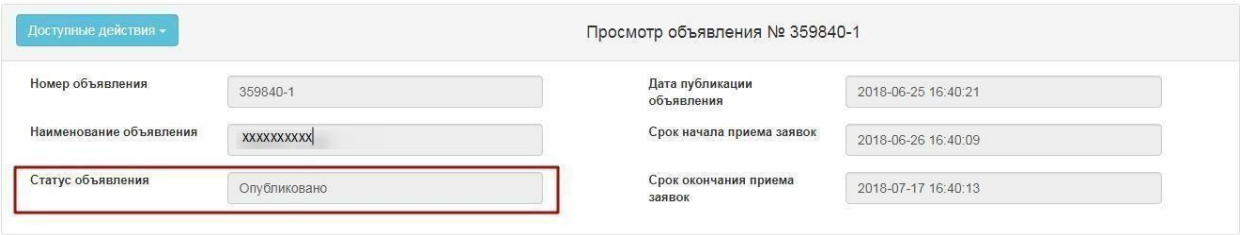

Ознакомление с предложенным графиком поставки

Если поставщик предложил новый график поставок система меняет статус объявления на «Согласование графика поставок (заказчиком)». Для рассмотрение нового графика необходимо на форме просмотра объявления в разделе «Доступные действия» в списке выбрать действие «Просмотреть заявки».

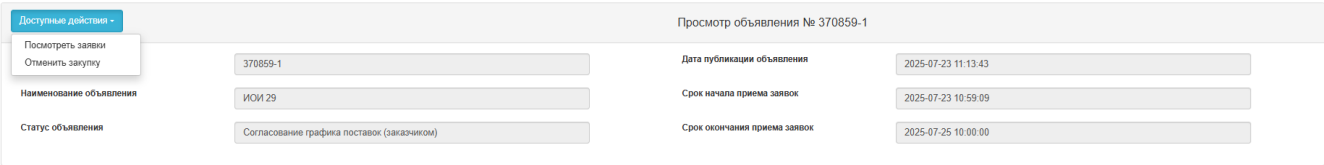

После выбора действия «посмотреть заявки» отобразится список заявок поданных для участия.

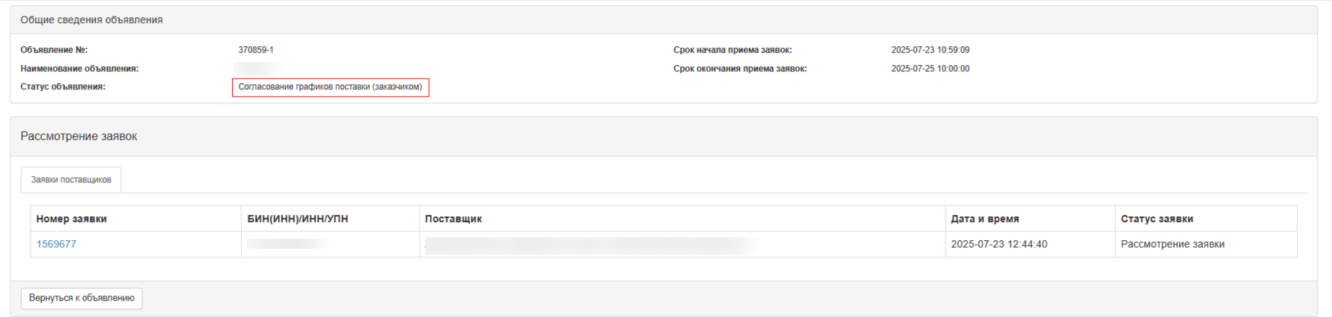

Для просмотра заявки требуется нажать на активный номер заявки, откроется форма рассмотрения заявок.

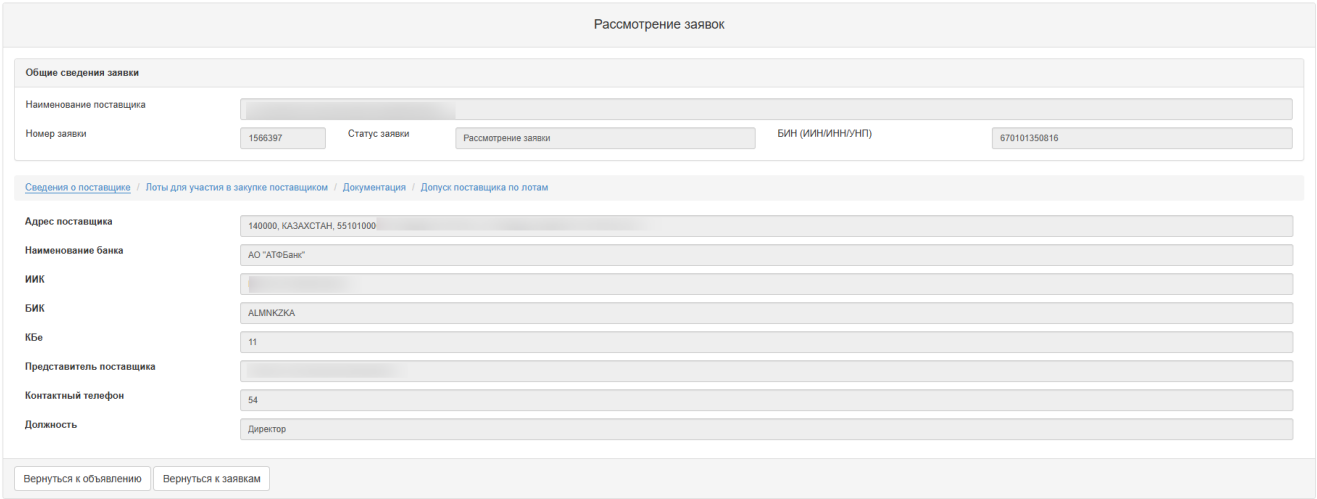

Во вкладке «Сведения о поставщике» отображаются реквизиты поставщика и данные о представителе поставщика.

Во вкладке «Лоты для участия в закупке» отображаются лоты, на которые была подана заявка.

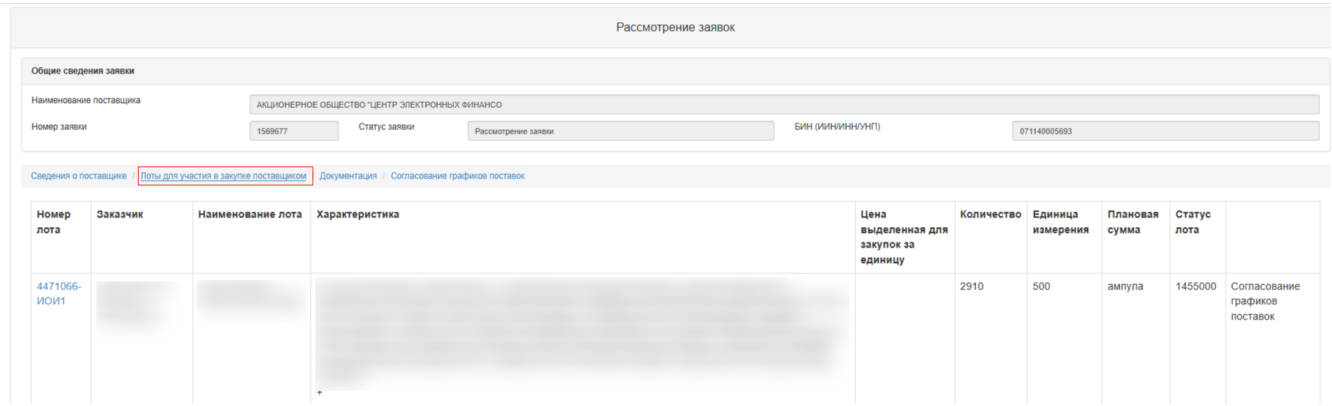

В разделе «Документация» находится перечень документов, предоставленных поставщиком, с возможностью просмотреть и скачать документы.

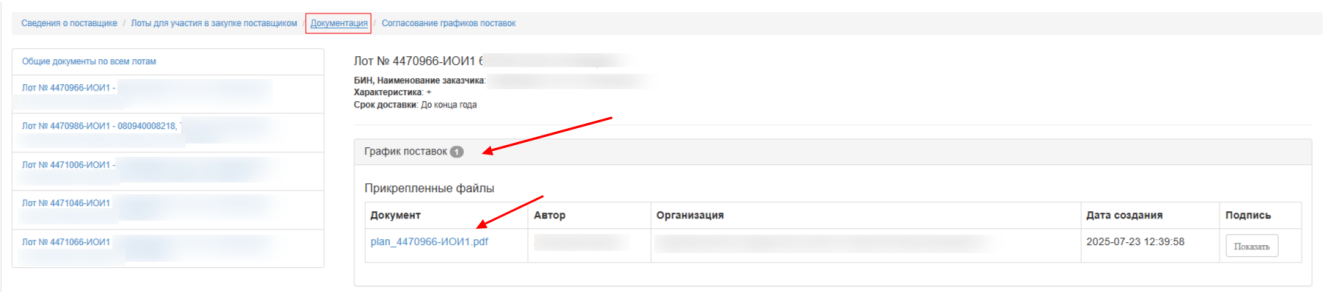

Для согласование графика поставок необходимо перейти во вкладку «Согласование графиков поставок»

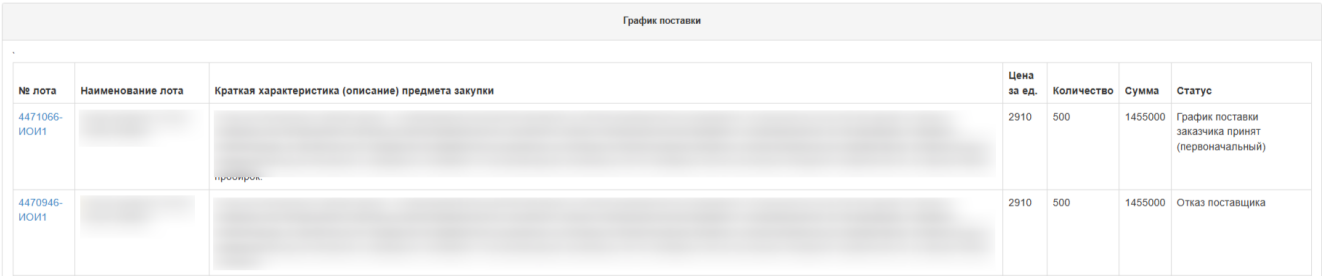

Необходимо выбрать лот и открыть его

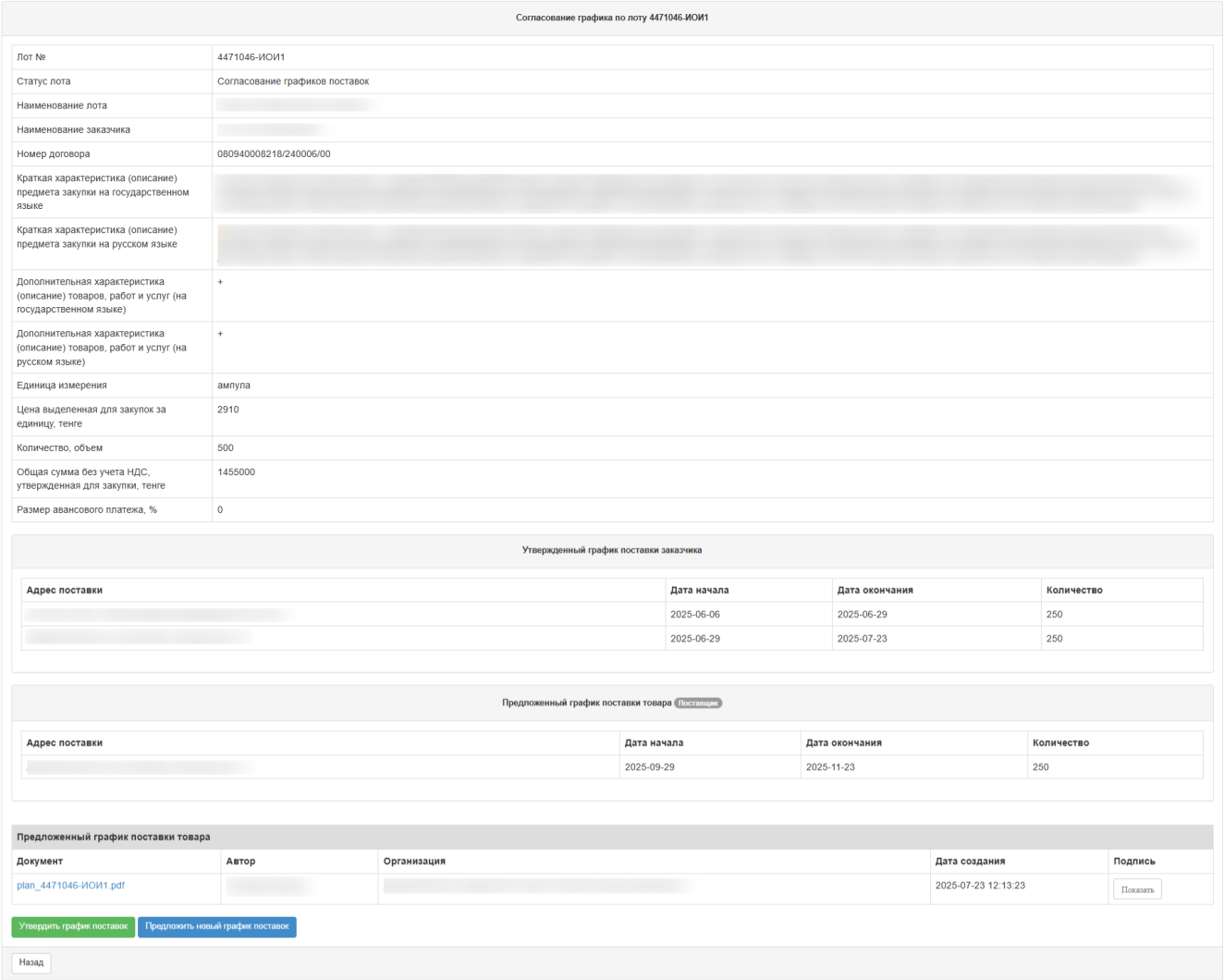

Согласование графика по лоту 4471046-ИОИ1

Лот №	4471046-ИОИ1
Статус лота	Согласование графиков поставок
Наименование лота	
Наименование заказчика	
Номер договора	080940008218/240006/00
Краткая характеристика (описание) предмета закупки на государственном языке	
Краткая характеристика (описание) предмета закупки на русском языке	
Дополнительная характеристика (описание) товаров, работ и услуг (на государственном языке)	+
Дополнительная характеристика (описание) товаров, работ и услуг (на русском языке)	+
Единица измерения	ампула
Цена выделенная для закупок за единицу, тенге	2910
Количество, объем	500
Общая сумма без учета НДС, утвержденная для закупки, тенге	1455000
Размер авансового платежа, %	0

Утвержденный график поставки заказчика

Адрес поставки	Дата начала	Дата окончания	Количество
	2025-06-06	2025-06-29	250
	2025-06-29	2025-07-23	250

Предложенный график поставки товара Поставщик

Адрес поставки	Дата начала	Дата окончания	Количество
	2025-09-29	2025-11-23	250

Предложенный график поставки товара

Документ	Автор	Организация	Дата создания	Подпись
plan_4471046-ИОИ1.pdf			2025-07-23 12:13:23	Показать

Утвердить график поставок | Предложить новый график поставок

Назад

<u>Согласие с предложенным графиком поставок</u>

Необходимо нажать на кнопку «Утвердить график поставок».

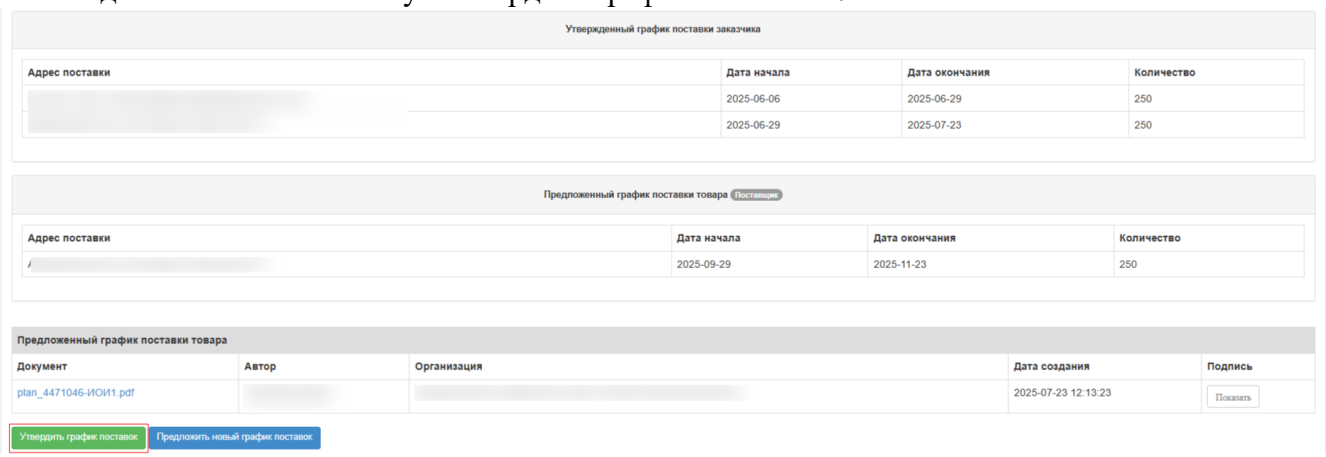

Утвержденный график поставки заказчика

Адрес поставки	Дата начала	Дата окончания	Количество
	2025-06-06	2025-06-29	250
	2025-06-29	2025-07-23	250

Предложенный график поставки товара Поставщик

Адрес поставки	Дата начала	Дата окончания	Количество
	2025-09-29	2025-11-23	250

Предложенный график поставки товара

Документ	Автор	Организация	Дата создания	Подпись
plan_4471046-ИОИ1.pdf			2025-07-23 12:13:23	Показать

Утвердить график поставок | Предложить новый график поставок

Система отобразить окно подтверждения

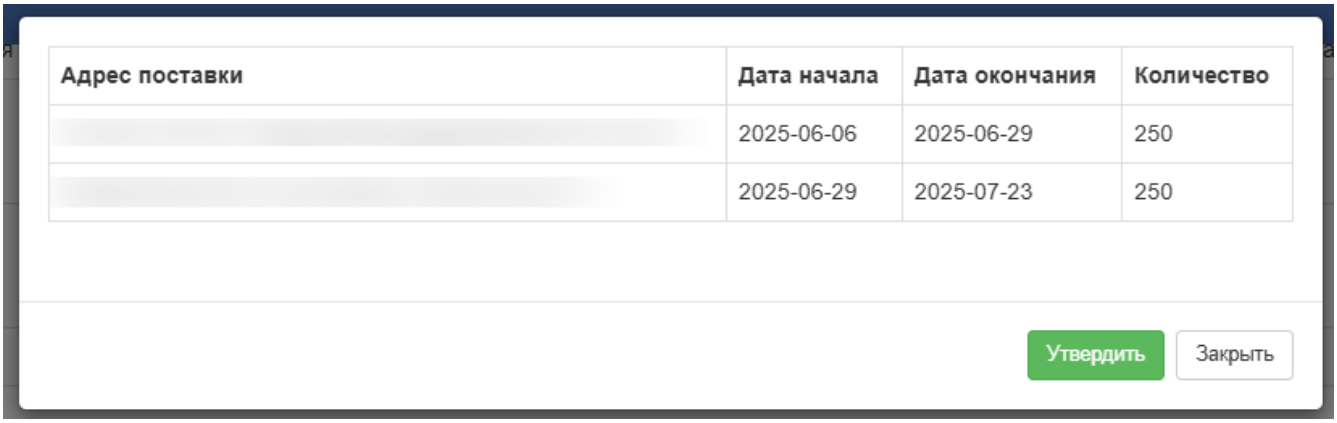

Адрес поставки	Дата начала	Дата окончания	Количество
	2025-06-06	2025-06-29	250
	2025-06-29	2025-07-23	250

Утвердить Закрыть

Необходимо нажать на кнопку «Утвердить». Далее система генерирует файл график поставок. Необходимо скачать и ознакомиться

Предложенный график поставки товара

Документ	Автор	Организация	Дата создания	Подпись
plan_4471066-ИОИ1.pdf			2025-07-23 11:37:38	

plan_4471066-ИОИ1.pdf
Подписать
Удалить

В случае согласия необходимо подписать документ с помощью электронной цифровой подписи (ЭЦП). После подписания, при необходимости, файл может быть удалён.

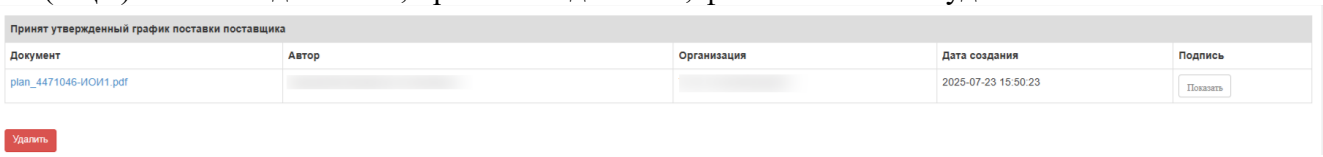

Принят утвержденный график поставки поставщика

Документ	Автор	Организация	Дата создания	Подпись
plan_4471046-ИОИ1.pdf			2025-07-23 15:50:23	Показать

Удалить

Предложение нового графика поставок

Если заказчик не согласен с предложенным графиком поставок, заказчик может предложить новый график поставок.

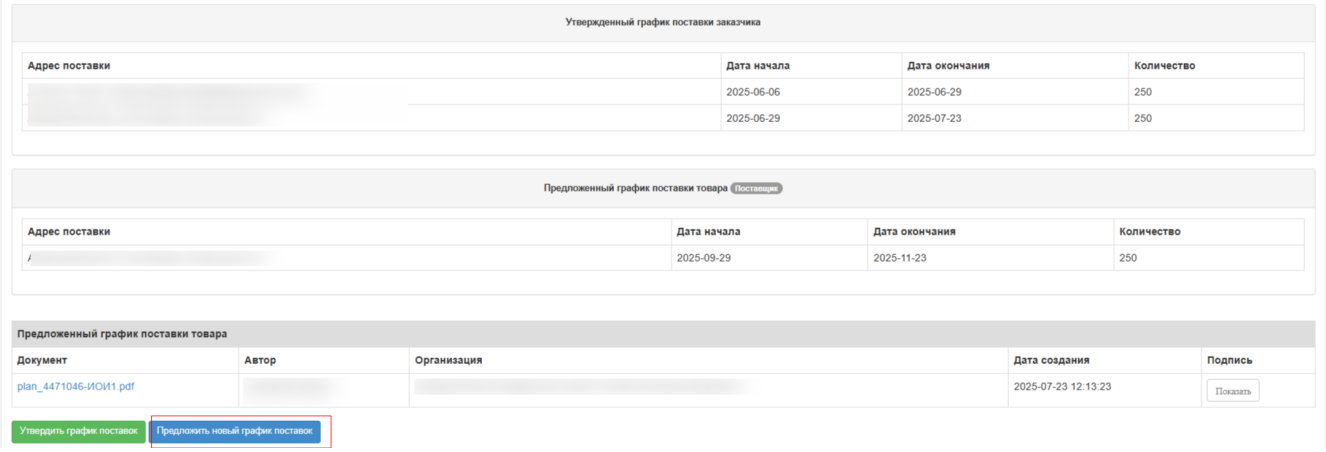

Утвержденный график поставки заказчика

Адрес поставки	Дата начала	Дата окончания	Количество
	2025-06-06	2025-06-29	250
	2025-06-29	2025-07-23	250

Предложенный график поставки товара Поставщик

Адрес поставки	Дата начала	Дата окончания	Количество
	2025-09-29	2025-11-23	250

Предложенный график поставки товара

Документ	Автор	Организация	Дата создания	Подпись
plan_4471046-ИОИ1.pdf			2025-07-23 12:13:23	Показать

Утвердить график поставок Предложить новый график поставок

Необходимо нажать на кнопку «Предложить новый график поставок».

Внимание! Заказчик не может указать количество, превышающее объем, указанный в объявлении. Поставщик и заказчик могут предложить новый график поставок только один раз.

Для добавление адреса поставок необходимо нажать на кнопку «Добавить».

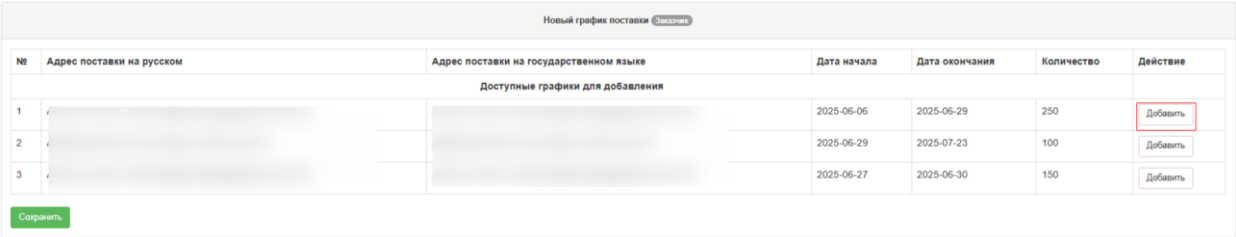

Система добавляет выбранный адрес где указывается дата начала, дата окончания и количество. Необходимо заполнить поля и нажать на кнопку сохранить.

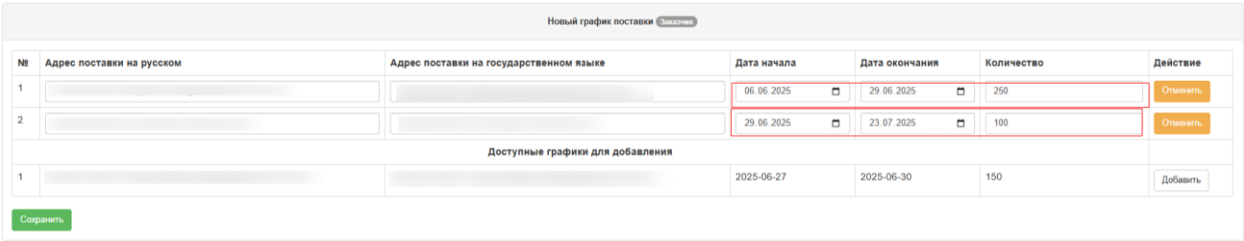

Система сохраняет и отображается кнопка «Сформировать документ график поставок»

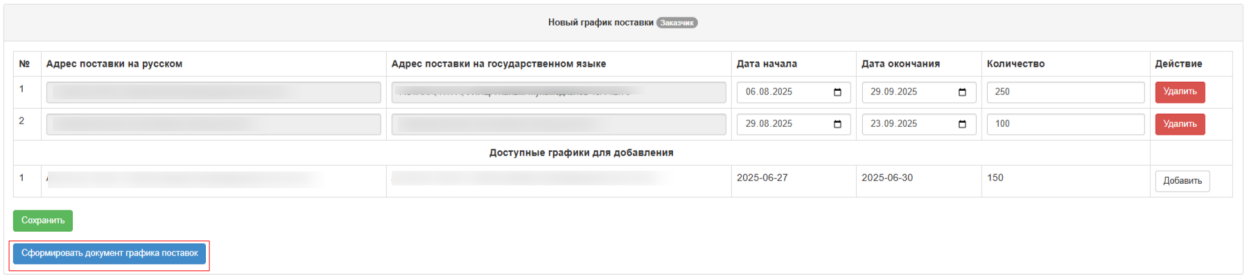

Необходимо скачать файл и ознакомиться, и подписать с помощью ЭЦП

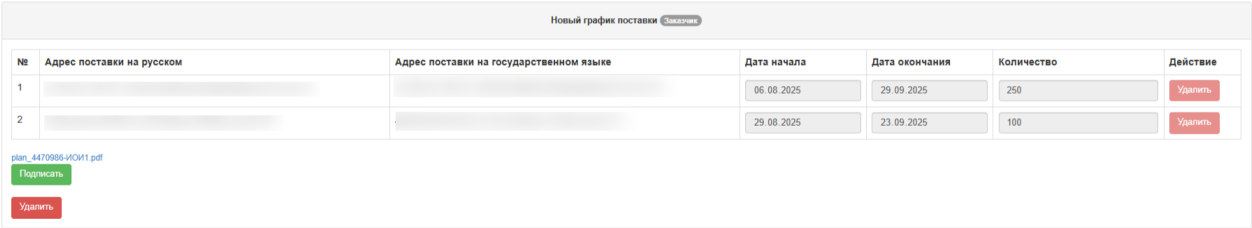

По мере необходимости можете удалить файл

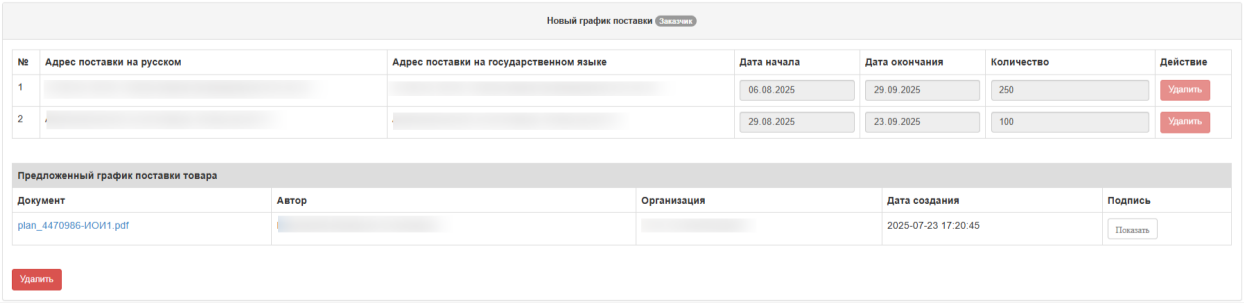

Завершение согласования графика поставок

После согласование графиков поставок по всем лотам отобразиться кнопку «Завершить»

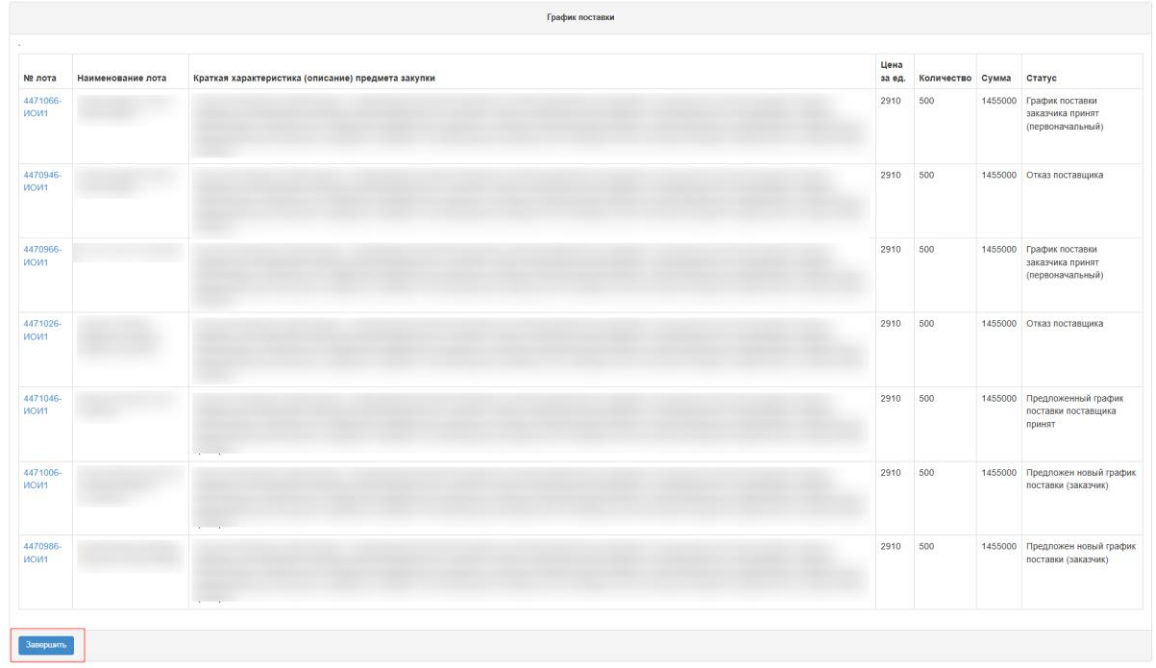

График поставки

№ лота	Наименование лота	Краткая характеристика (описание) предмета закупки	Цена за ед.	Количество	Сумма	Статус
4471066-ИОИ1			2910	500	1455000	График поставки заказчика принят (первоначальный)
4470946-ИОИ1			2910	500	1455000	Отказ поставщика
4470966-ИОИ1			2910	500	1455000	График поставки заказчика принят (первоначальный)
4471026-ИОИ1			2910	500	1455000	Отказ поставщика
4471046-ИОИ1			2910	500	1455000	Предложенный график поставки поставщика принят
4471006-ИОИ1			2910	500	1455000	Предложен новый график поставки (заказчик)
4470986-ИОИ1			2910	500	1455000	Предложен новый график поставки (заказчик)

Завершить

Если по всем лотам был согласован графики система завершает закуп. Если заказчик предложил новый график система меняет статус на «Согласование графика поставок (поставщиком)»

Ознакомление с протоколом итогов

После истечения срока окончания приема заявок система автоматический формирует протокол итогов. Для ознакомления с протоколом итогов необходимо перейти во вкладку «Протоколы» и нажать на кнопку «Просмотреть протокол»

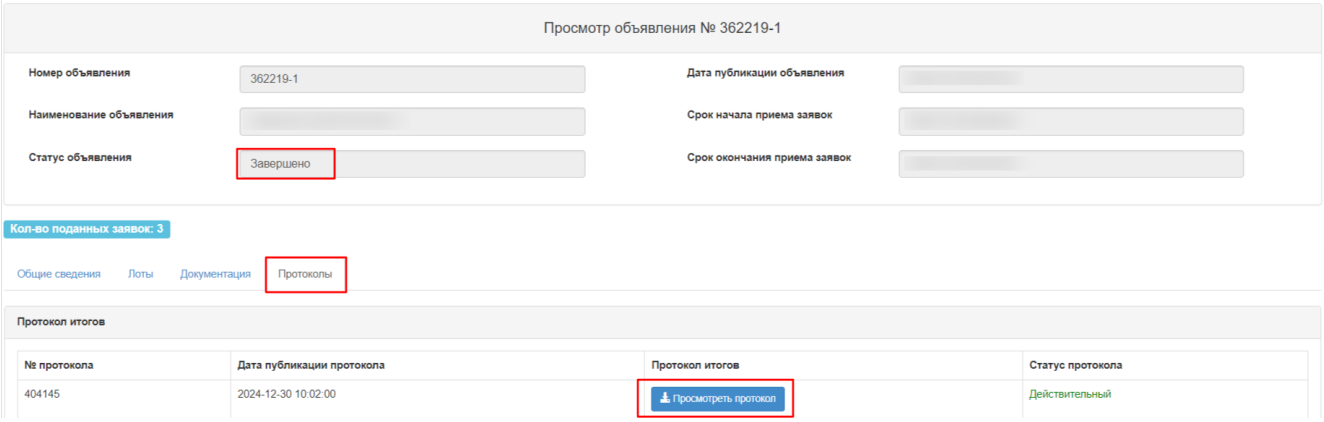

Просмотр объявления № 362219-1

Номер объявления: 362219-1

Дата публикации объявления:

Наименование объявления:

Срок начала приема заявок:

Статус объявления: Завершено

Срок окончания приема заявок:

Кол-во поданных заявок: 3

Общие сведения | Лоты | Документация | Протоколы

Протокол итогов

№ протокола	Дата публикации протокола	Протокол итогов	Статус протокола
404145	2024-12-30 10:02:00	Просмотреть протокол	Действительный

Отмена закупки

Функционал отмены закупки доступен с момента публикации объявления до завершения закупки (в статусе «Завершено» включительно).

Для того, чтобы провести отмену закупки Секретарю необходимо в списке действий на форме просмотра объявления выбрать действие «Отменить закупку».

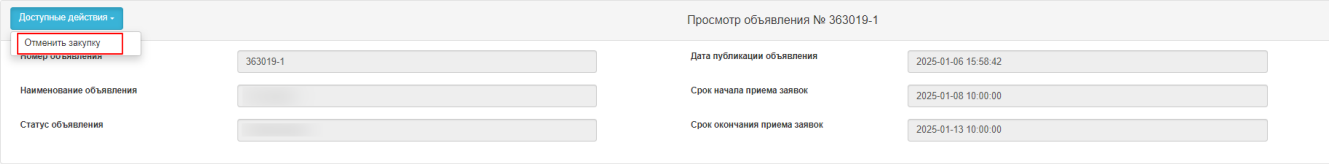

Отмена закупки возможна на всю закупку (отмена производится по всем лотам в объявлении), а также на отдельные лоты, в случае если в закупке имеется несколько лотов.

Выбор лотов осуществляется путем проставления галочки в строке с лотом, затем необходимо нажать на кнопку «Провести отмену закупки по выбранным лотам».

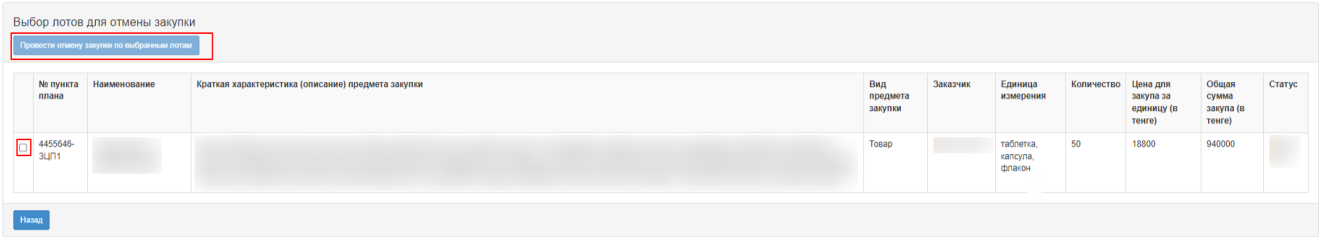

Отобразится форма отмены, в которой необходимо прикрепить отсканированный электронный документ, являющийся основанием отмены, и заполнить информацию по основанию отмены.

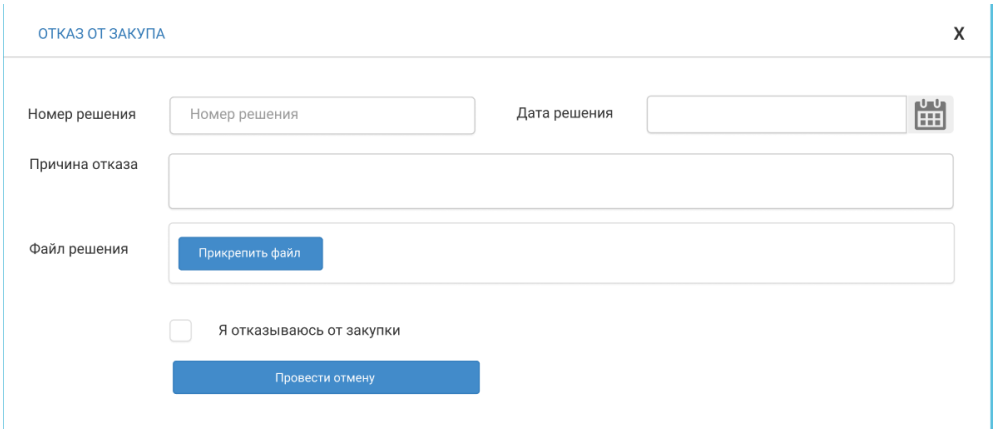

Форма отмены закупки содержит следующие поля:

Наименование поля	**Значение поля**
Номер решения	Поле является текстовым и доступным для ручного ввода.

Дата решения	В данном поле указывается дата вынесения соответствующего решения, заполняется с помощью пиктограммы «Календарь».
Причина отказа	Поле является текстовым и доступным для ручного ввода.
Файл решения	Файл решения
Я отказываюсь от закупки	Поле для отметки

Внимание! Объем каждого прикрепляемого вложения не должен превышать 20 мб.

После заполнения всех полей, и прикрепления файла необходимо нажать на кнопку «Провести отмену».

При отмене всех лотов в закупке автоматически формируется протокол итогов с указанием причины отмены, статус лота и объявления меняется на «Отменен»/»Отменено».

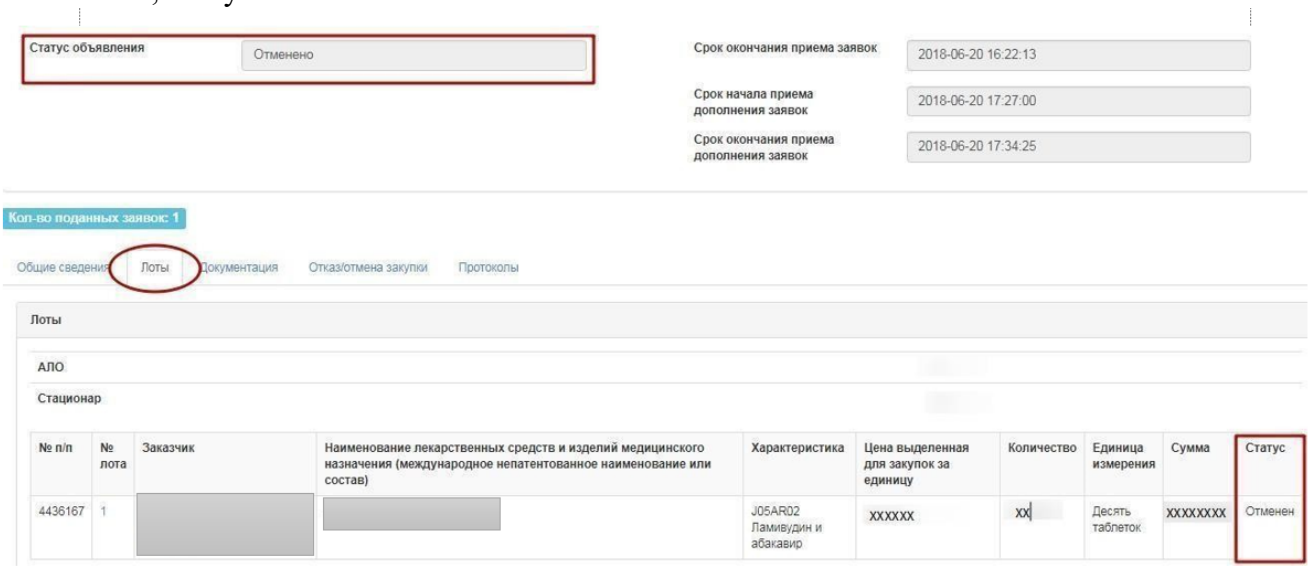

В случае если в закупке несколько лотов, при отмене одного лота, статус данного лота изменится на Отменен, при этом по остальным лотам процедуры по закупкам продолжаются, и в протоколе итогов, после публикации, указывается причина отмены данного лота.

Также отмененный лот возвращается в пул для публикации новой закупки.

Действия по отмене отображаются во вкладке «Отмена закупки»

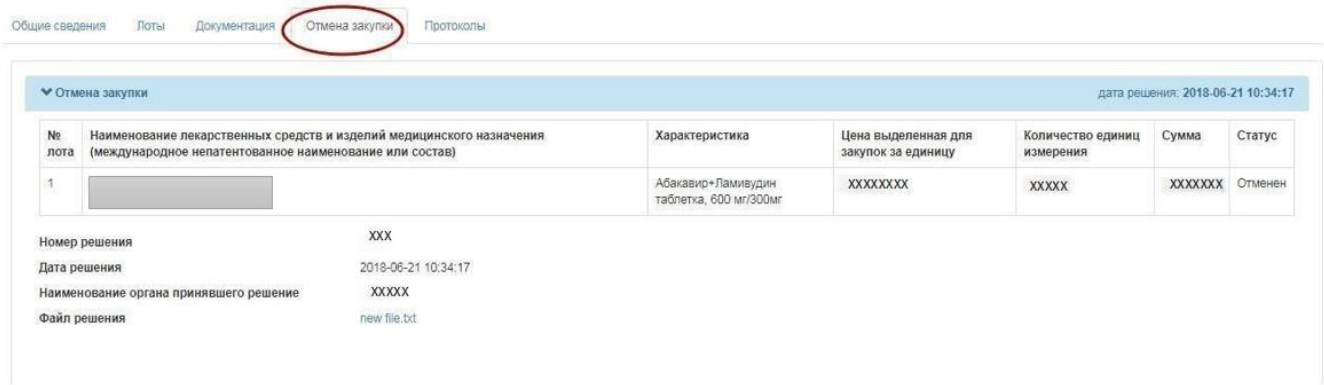

ВНИМАНИЕ! В случае если по объявлению в статусе «Завершено» была произведена отмена закупки полностью по всем лотам либо частично, система отображает все версии протокола итогов с учетом отмены закупки. При этом система будет отображать первую версию протокола итогов с информацией без отмены, а также второй протокол с информацией об отмене.
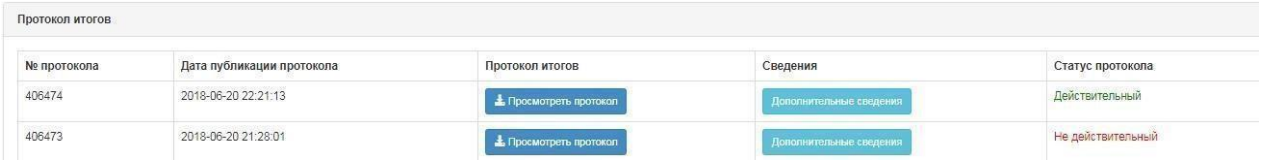
Предыдущий протокол итогов без информации об отмене будет отображаться со статусом «Не действительный». Актуальный протокол итогов с информацией об отмене будет иметь статус «Действительный».