

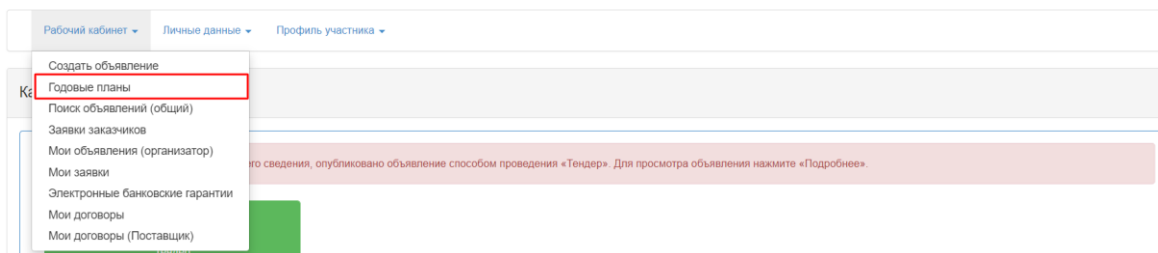
Жылдық жоспармен жұмыс істеу жөніндегі нұсқаулық

Мазмұны

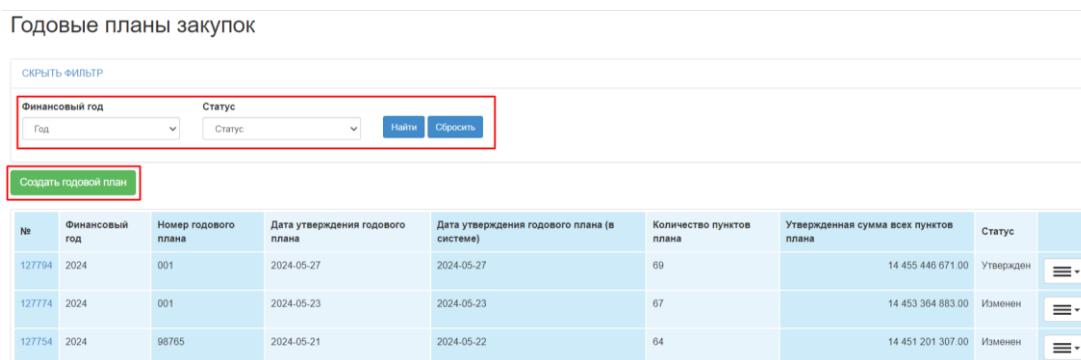
Жылдық жоспар құру	2
Барлық өрістерді толтырғаннан кейін жүйе жылдық жоспарлар тізіміне қайта бағытталады.....	2
«Жоба» мәртебесімен жылдық жоспарды өңдеу	3
Жылдық жоспар жобасын жою.....	3
Жылдық жоспарды бекіту	4
«Тендер», «Баға ұсыныстарын сұрау» сатып алу тәсілі үшін жоспар тармағын құру	4
«Бір көзден» сатып алу тәсілі үшін жоспар тармағын құру.....	10
Жоспар тармағын қарау	15
Жоспар тармағын өңдеу	16
Жоспар тармағын жою.....	16
Жылдық жоспарға және жоспар тармақтарына өзгерістер енгізу	17
Жоспар тармақтарына енгізілген өзгерістерді қарау	17
Сатып алуға өтінім жасау	18
Сатып алуға өтінімді кері қайтарып алу	20
Сатып алуды ұйымдастырушыны қосу.....	21
Өтінімдерді қарау және сатып алуды ұйымдастырушылар қатарына қосу туралы шешім қабылдау	22
Сатып алуды жалғыз ұйымдастырушы ретінде өткізуге түскен өтінімдерді қарау	22

Жылдық жоспар құру

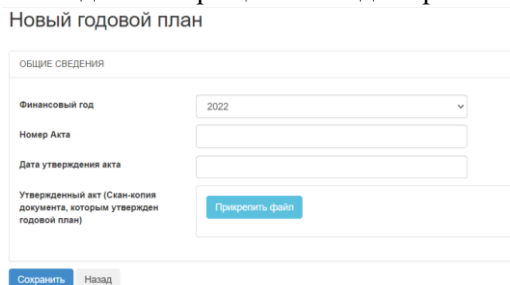
Жылдық жоспармен жұмыс істеу үшін «Жұмыс кабинеті» мәзіріне өтіп, «Жылдық жоспарлар» тармағын таңдау керек



Жылдық жоспарлардың тізімі көрсетіледі. «Қаржы жылы», «Мәртебе» өрістері бойынша сүзгіні пайдалануға болады.



Жылдық жоспар құру үшін «Жылдық жоспар құру» батырмасын басу керек. Ашылған терезеде нысанды толтырыңыз. Файлды тіркегеннен кейін ЭЦҚ көмегімен қол қою қажет.



Атауы	Өріс форматы	Сипаттама
Қаржы жылы	Сандық	Ашылмалы тізім. Мәнді таңдау керек
Акт нөмірі	Символдық	Пайдаланушы қолмен толтырады
Актіні бекіту күні	Күні	Күнді таңдау виджеті
Бекітілген акт (жылдық жоспар бекітілген құжаттың сканер-көшірмесі)	файл	Жобаны жасау кезінде файлды жүктеу (max-20mb) міндетті емес. Бірақ жылдық жоспарды бекіту кезінде міндетті

Барлық өрістерді толтырғаннан кейін жүйе жылдық жоспарлар тізіміне қайта бағытталады.

Для редактирования годового плана необходимо в списке годовых планов выбрать нужный запись и вызвать меню и выбрать «Редактировать черновик»

№	Финансовый год	Номер годового плана	Дата утверждения годового плана	Дата утверждения годового плана (в системе)	Количество пунктов плана	Утвержденная сумма всех пунктов плана	Статус
127874	2024	98765	2024-05-30		69	14 455 446 671.00	Проект
127794	2024	001	2024-05-27	2024-05-27	69	14 455 446 671.00	
127774	2024	001	2024-05-23	2024-05-23	67	14 453 368 000.00	
127754	2024	98765	2024-05-21	2024-05-22	64	14 451 200 000.00	

На открывшемся окне необходимо внести изменения и сохранить

Редактирование годового плана

ОБЩИЕ СВЕДЕНИЯ

Финансовый год: 2024

Номер Акта: 98765

Дата утверждения акта: 2024-05-30

Утвержденный акт (Скан-копия документа, которым утвержден годовое план): phone.jpg 18943 байт

Проверка AV: Угрозы не обнаружено

Проверка ЭЦП: true

Удалить файл

Сохранить Назад

Жоба» мәртебесімен жылдық жоспарды өңдеу

Жылдық жоспар жобасын жою

Жылдық жоспарды жою үшін жылдық жоспарлар тізімінде қажет жазбаны тандап, мәзірді шақырып, «Жобаны жою» тармағын тандау керек

№	Финансовый год	Номер годового плана	Дата утверждения годового плана	Дата утверждения годового плана (в системе)	Количество пунктов плана	Утвержденная сумма всех пунктов плана	Статус
127874	2024	98765	2024-05-30		69	14 455 446 671.00	Проект
127794	2024	001	2024-05-27	2024-05-27	69	14 455 446 671.00	
127774	2024	001	2024-05-23	2024-05-23	67	14 453 368 000.00	
127754	2024	98765	2024-05-21	2024-05-22	64	14 451 200 000.00	

Жүйе растауды сұрайды, әрекетті растау қажет.

Подтвердите действие на сайте

Вы действительно хотите удалить проект плана, утвержденный приказом 98765 от 2024-05-30, содержащий 69 пункт(а/ов)?»

Да

Нет

Жойылғаннан кейін жүйе сәтті жойылғаны туралы хабарлайды.

Успешно удален проект годового плана, утвержденный приказом 98765 от 30.05.2024, содержащий 69 пунктов планов

Жылдық жоспарды бекіту

«Жұмыс кабинеті» мәзірінен «Жылдық жоспарлар» тармағын таңдаңыз, сонда жүйе жылдық жоспарлардың тізімін көрсетеді. Жылдық жоспарды бекіту үшін жылдық жоспар құрып, жоспардың тармақтарын енгізу қажет. Жоспар тармақтары толтырылғаннан кейін жылдық жоспарлар тізімінде «Жоба» мәртебесі бар қажетті жазбаны таңдау керек. «Бекіту» мәзірін шақырыңыз. Жүйе растау терезесін көрсетеді. Расталған жағдайда ЭЦҚ көмегімен қол қою қажет

№	Финансовый год	Номер годового плана	Дата утверждения годового плана	Дата утверждения годового плана (в системе)	Количество пунктов плана	Утвержденная сумма всех пунктов плана	Статус	
127874	2024	98765	2024-05-30		69	14 455 446 671 00	Проект	☰
127794	2024	001	2024-05-27	2024-05-27	69	14 455 446 671 00		
127774	2024	001	2024-05-23	2024-05-23	67	14 453 364 000 00		
127754	2024	98765	2024-05-21	2024-05-22	64	14 451 200 000 00		

Подтвердите действие на сайте

Вы действительно хотите утвердить проект годового плана, приказа 98765 от 2024-05-30, содержащий 69 пункт(а/ов) на общую запланированную сумму 14 455 446 671.00?»

Да

Нет

Расталғаннан кейін жүйе жылдық жоспардың мәртебесін «Бекітілген» етіп өзгертеді және хабарлама шығарады.

План закупка 98765 от 22.05.2024 утверждена

«Тендер», «Баға ұсыныстарын сұрау» сатып алу тәсілі үшін жоспар тармағын құру

Жүйе жоспардың тармақтарын құру нысанын көрсетеді.

Создание пункта плана

ОБЩИЕ СВЕДЕНИЯ	
БИН заказчика	071140005693
Наименование заказчика на государственном языке	"Электрондық қаржы орталығы" акционерлік қоғамы
Наименование заказчика на русском языке	АКЦИОНЕРНОЕ ОБЩЕСТВО "ЦЕНТР ЭЛЕКТРОННЫХ ФИНАНСО
Финансовый год	2024
Способ закупки*	Тендер

* - обязательные поля для заполнения

Назад Перейти на следующий шаг

Ашылған нысанда «Тендер» сатып алу тәсілін таңдап, «Келесі қадамға өту» батырмасын басу қажет.

Создание пункта плана (шаг 2 из 3)

ОПИСАНИЕ ТОВАРА, РАБОТЫ, УСЛУГИ

Уважаемый Заказчик, при закупке лекарственных средств, медицинских изделий, фармацевтическая услуга необходимо указать формуляр "Казахстанского национального лекарственного формуляра". Для осуществления поиска воспользуйтесь кнопкой «Расширенный поиск»

Вид предмета закупки*	<input type="text"/>
Тип предмета закупок*	<input type="text"/>
Наименование предмета закупки на государственном языке*	<input type="text"/>
Наименование предмета закупки на русском языке*	<input type="text"/>
АТХ код (в соответствии с КНФ)	<input type="text"/>
Фармакологическая группа/ МНН (в соответствии с КНФ)	<input type="text"/>
Лекарственная форма (в соответствии с КНФ)	<input type="text"/>
Единица измерения*	<input type="text"/>
Орфанный статус (в соответствии с КНФ)	<input type="text"/>
Краткая характеристика (описание) предмета закупки на государственном языке*	<input type="text"/>
Краткая характеристика (описание) предмета закупки на русском языке*	<input type="text"/>
Дополнительная характеристика (описание) товаров, работ и услуг (на государственном языке)	<input type="text"/>
Дополнительная характеристика (описание) товаров, работ и услуг (на русском языке)	<input type="text"/>
Цена за единицу, тенге*	<input type="text"/>
Количество, объем*	<input type="text"/>
Общая сумма без учета НДС, утвержденная для закупки, тенге*	<input type="text"/>
Размер авансового платежа, %	<input type="text"/>

* - обязательные поля для заполнения

[Перейти на предыдущий шаг](#) [Перейти на следующий шаг](#)

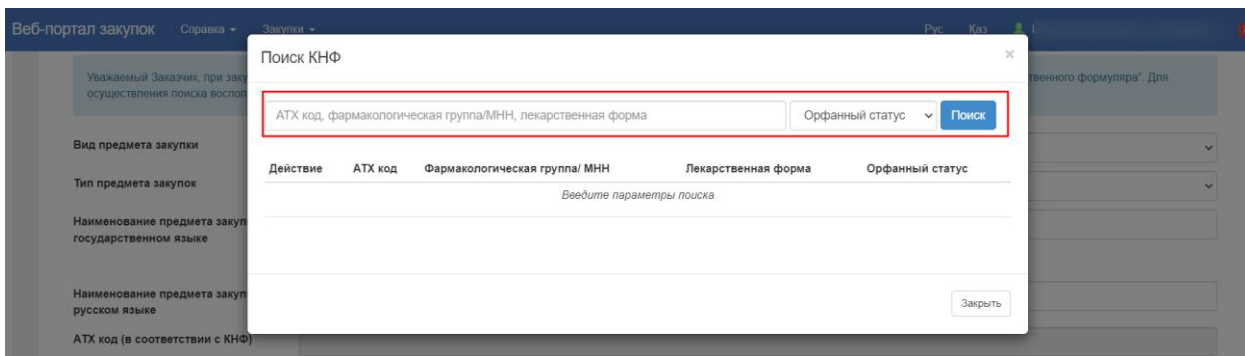
2-қадамда нысанды толтыру қажет.

Егер «Дәрілік заттарды/Фармацевтикалық қызметті (оның ішінде дәріханалық дайындамалар)» сатып алу үшін жоспар тармағы құрылса, кеңейтілген іздеуді пайдалану қажет.

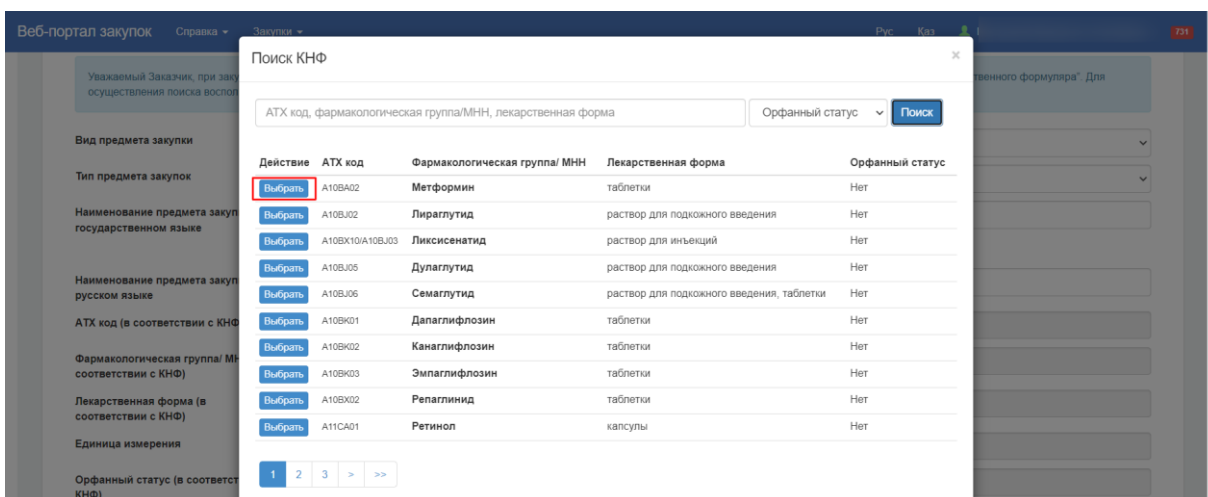
Вид предмета закупки	<input type="text" value="Товар"/>
Тип предмета закупок	<input type="text" value="Лекарственные средства / Фармацевтическая услуга (в том числе аптечные заготовки)"/>
Наименование предмета закупки на государственном языке	<input type="text"/>
Наименование предмета закупки на русском языке	<input type="text"/>
АТХ код (в соответствии с КНФ)	<input type="text"/>
Фармакологическая группа/ МНН (в соответствии с КНФ)	<input type="text"/>
Лекарственная форма (в соответствии с КНФ)	<input type="text"/>
Единица измерения	<input type="text"/>
Орфанный статус (в соответствии с КНФ)	<input type="text"/>

Расширенный поиск

Жүйе «Кеңейтілген іздеу» батырмасын басқан кезде іздеу нысанын көрсетеді.



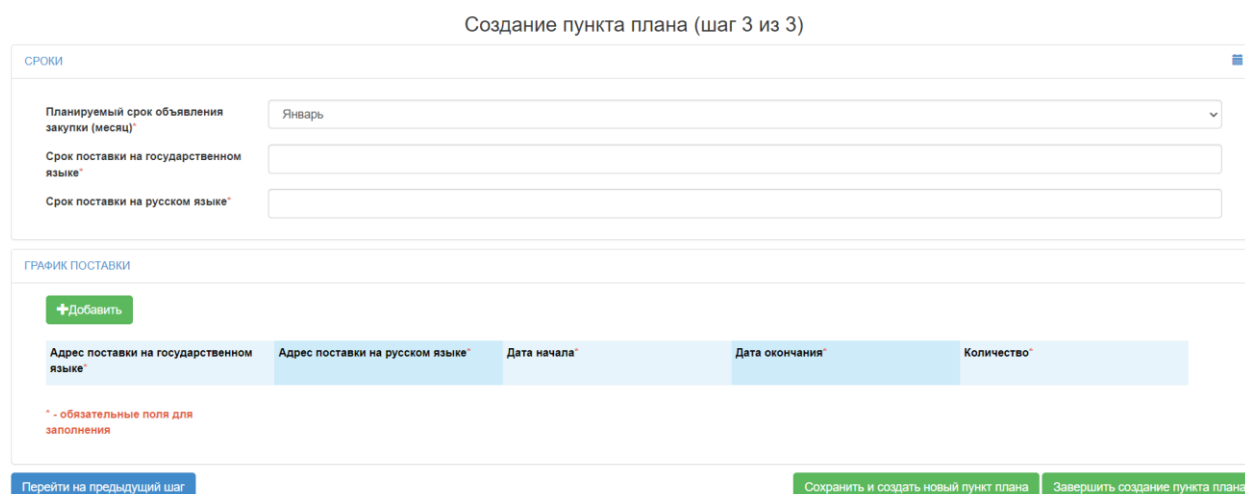
Іздеу өрісіне мәнді енгізу керек немесе «Іздеу» батырмасын басу керек. Жүйе таңдау үшін жалпы анықтамалықты көрсетеді.



Таңдалғаннан кейін жүйе мәндерді автоматты түрде нысанға ауыстырады.



Нысанды толтырғаннан кейін «Келесі қадамға өту» батырмасын басу керек. Жүйе жеткізу кестесін қосу нысанын көрсетеді.



Жеткізу кестесін толтыру үшін «Қосу» батырмасын басу қажет

ГРАФИК ПОСТАВКИ

+ Добавить

Адрес поставки на государственном языке	Адрес поставки на русском языке	Дата начала	Дата окончания	Количество
---	---------------------------------	-------------	----------------	------------

Жүйе жеткізу кестесін қосу нысанын көрсетеді. Қажет болған жағдайда, **-** батырмасын басу арқылы жазбаны жоюға болады. Егер тағы бір жеткізу кестесін қосу қажет болса, «Қосу» батырмасын басыңыз, сонда жүйе қосымша өріс қосады.

ГРАФИК ПОСТАВКИ

+ Добавить

Адрес поставки на государственном языке	Адрес поставки на русском языке	Дата начала	Дата окончания	Количество
Адрес поставки на государственном языке	Адрес поставки на русском языке	дд.мм.гггг	дд.мм.гггг	Количество

-

Барлық өрістерді толтырғаннан кейін сақтау керек. Егер тағы бір жоспар тармағын қосқыңыз келсе, «Сақтау және жаңа тармақ құру» батырмасын басуға болады. Жүйе жоспар тармағын сақтайды және жоспар тармағын қосу үшін жаңа нысан ашады.

Перейти на предыдущий шаг

Сохранить и создать новый пункт плана

Завершить создание пункта плана

«Тендер» сатып алу тәсілі үшін толтыру нысаны

Өрістің атауы	Өріс түрі	Сипаттамасы
ЖАЛПЫ МӘЛІМЕТТЕР		
Тапсырыс берушінің БСН	Сандық	Базадан автоматты түрде алынады
Тапсырыс берушінің мемлекеттік тілдегі атауы	Таңбалық мән	Базадан автоматты түрде алынады
Тапсырыс берушінің атауы	Таңбалық мән	Базадан автоматты түрде алынады
Қаржы жылы	Сандық	Базадан автоматты түрде алынады
Сатып алу әдісі	Таңбалық мән	Ашылмалы тізімнен таңдалады
ТАУАРДЫҢ, ЖҰМЫСТЫҢ, ҚЫЗМЕТТІҢ СИПАТТАМАСЫ		
Сатып алу нысанасының түрі	Таңбалық мән	Ашылмалы тізімнен таңдалады
Сатып алу нысанасының типі	Таңбалық мән	Ашылмалы тізімнен таңдалады - Дәрілік заттар/Фармацевтикалық қызмет (оның ішінде дәріханалық дайындамалар) - Медициналық техника/Медициналық бұйымдар

Сатып алу нысанасының мемлекеттік тілдегі атауы	Таңбалық мән	Қолмен толтырылады, сатып алу нысанасының мемлекеттік тілдегі атауы көрсетіледі
Сатып алу нысанасының орыс тіліндегі атауы	Таңбалық мән	Қолмен толтырылады, сатып алу нысанасының орыс тіліндегі атауы көрсетіледі
АТХ коды (КҚН сәйкес)	Таңбалық мән	ДЗ, ФҚ арналған анықтамалықтан автоматты түрде алынады. Егер МБ, МТ бос болса, мән қажет болған жағдайда қолмен толтырылады.
Фармакологиялық топ/ХПА (КҚН сәйкес)	Таңбалық мән	ДЗ, ФҚ арналған анықтамалықтан автоматты түрде алынады. Егер МБ, МТ бос болса, мән қажет болған жағдайда қолмен толтырылады.
Дәрілік нысан (КҚН сәйкес)	Таңбалық мән	ДЗ, ФҚ арналған анықтамалықтан автоматты түрде алынады. Егер МБ, МТ бос болса, мән қажет болған жағдайда қолмен толтырылады.
Өлшем бірлігі (КҚН сәйкес)	Таңбалық мән	ДЗ, ФҚ арналған анықтамалықтан автоматты түрде алынады. Егер МБ, МТ бос болса, мән қажет болған жағдайда қолмен толтырылады.
Орфандық статус (КҚН сәйкес)	Таңбалық мән	ДЗ, ФҚ арналған анықтамалықтан автоматты түрде алынады. Егер МБ, МТ бос болса, мән қажет болған жағдайда қолмен толтырылады.
Сатып алу нысанасының мемлекеттік тілдегі қысқаша сипаты (сипаттамасы)	Мәтіндік өріс	Қолмен толтырылады
Сатып алу нысанасының қысқаша сипаты (сипаттамасы)	Мәтіндік өріс	Қолмен толтырылады
Сатып алу нысанасының қосымша сипаты (сипаттамасы) (мемлекеттік тілде)	Мәтіндік өріс	Қолмен толтырылады
Сатып алу нысанасының қосымша сипаты (сипаттамасы)	Мәтіндік өріс	Қолмен толтырылады
Бірлік бағасы, теңге	Өзгермелі нүкте сандары	Қолмен толтырылады
Саны, көлемі	Сандық	Қолмен толтырылады

Сатып алу үшін бекітілген ҚҚС есебінсіз жалпы сома, теңге	Сандық	Санды бағаға көбейту арқылы автоматты түрде есептеледі
Аванстық төлем мөлшері, %	Сандық	Қолмен толтырылады, максималды мәні 1-ден 30-ға дейін
МЕРЗІМДЕРІ		
Сатып алуды жариялаудың жоспарланған мерзімі (ай)	Таңбалық мән	Ашылмалы айлар тізімінен таңдалады
Мемлекеттік тілдегі жеткізу мерзімі	Таңбалық мән	Қолмен толтырылады
Жеткізу мерзімі	Таңбалық мән	Қолмен толтырылады
ЖЕТКІЗУ ОРЫНДАРЫ		
Мемлекеттік тілдегі жеткізу мекенжайы	Таңбалық мән	Қолмен толтырылады
Орыс тіліндегі жеткізу мекенжайы	Таңбалық мән	Қолмен толтырылады
ЖЕТКІЗУ КЕСТЕСІ		
Мемлекеттік тілдегі жеткізу мекенжайы	Таңбалық мән	Қолмен толтырылады
Жеткізу мекенжайы	Таңбалық мән	Қолмен толтырылады
Басталу күні	Күн	Қолмен толтырылады
Аяқталу күні	Күн	Қолмен толтырылады
Саны	Сандық	Қолмен толтырылады

«Бір көзден» сатып алу тәсілі үшін жоспар тармағын құру

Жүйе жоспардың тармақтарын құру нысанын көрсетеді.

Создание пункта плана

ОБЩИЕ СВЕДЕНИЯ	
БИН заказчика	<input type="text" value="071140005693"/>
Наименование заказчика на государственном языке	<input type="text" value="«Электрондық қаржы орталығы» акционерлік қоғамы"/>
Наименование заказчика на русском языке	<input type="text" value="АКЦИОНЕРНОЕ ОБЩЕСТВО «ЦЕНТР ЭЛЕКТРОННЫХ ФИНАНСО"/>
Финансовый год	<input type="text" value="2024"/>
Способ закупки*	<input type="text" value="Из одного источника"/>

* - обязательные поля для заполнения

[Назад](#) [Перейти на следующий шаг](#)

Ашылған нысанда «Бір көзден» сатып алу тәсілін таңдап, «Келесі қадамға өту» батырмасын басу қажет.

Создание пункта плана (шаг 2 из 4)

ИЗМЕНЕНИЕ ДОГОВОРА (СВЕДЕНИЯ ПО ДОГОВОРУ)	
Номер договора*	<input type="text" value=""/> <small>q x</small>
Номер пункта плана в договоре*	<input type="text"/>
Основание*	<input type="text"/>

* - обязательные поля для заполнения

[Перейти на предыдущий шаг](#) [Перейти на следующий шаг](#)

«Шарт нөмірі», «Шарттағы жоспар тармағының нөмірі», «Негіз» деген жолдарды толтыру қажет. Шарттың нөмірі жолағында қолданыстағы нөмір көрсетіледі. Барлық өрістер толтырылғаннан кейін келесі қадамға өту керек.

Назар аударыңыз! Шарттың нөмірі мен жоспар тармақтарын сақтағаннан кейін оларды редакциялауға болмайды. Егер қате жіберілсе, «Құру процесінде» немесе «Жоба» статусында құрылған жоспар тармағын жоюға болады.

Создание пункта плана (шаг 3 из 4)

ОПИСАНИЕ ТОВАРА, РАБОТЫ, УСЛУГИ

Уважаемый Заказчик, при покупке лекарственных средств, медицинских изделий, фармацевтическая услуга необходимо указать формуляр "Казахстанского национального лекарственного формуляра". Для осуществления поиска воспользуйтесь кнопкой «Расширенный поиск»

Вид предмета закупки*

Тип предмета закупок*

Наименование предмета закупки на государственном языке*

Наименование предмета закупки на русском языке*

АТХ код (в соответствии с КНФ)

Фармакологическая группа/ МНН (в соответствии с КНФ)

Лекарственная форма (в соответствии с КНФ)

Единица измерения*

Орфанный статус (в соответствии с КНФ)

Краткая характеристика (описание) предмета закупки на государственном языке*

Краткая характеристика (описание) предмета закупки на русском языке*

Дополнительная характеристика (описание) товаров, работ и услуг (на государственном языке)

Дополнительная характеристика (описание) товаров, работ и услуг (на русском языке)

Цена за единицу, тенге*

Количество, объем*

Общая сумма без учета НДС, утвержденная для закупки, тенге*

Размер авансового платежа, %

* - обязательные поля для заполнения

[Перейти на предыдущий шаг](#)

[Перейти на следующий шаг](#)

Үшінші қадамда «Саны, көлемі» және «Аванстық төлем мөлшері» өрістерін толтыру қажет. «Аванстық төлем мөлшері» өрісін толтыру міндетті емес — егер ол бос қалдырылса, жүйе автоматты түрде 0 мәнін көрсетеді. Деректерді енгізгеннен кейін, келесі қадамға өту үшін «Келесі қадамға өту» батырмасын басыңыз.

Жүйе жеткізу кестесін қосу нысанын көрсетеді.

Создание пункта плана (шаг 4 из 4)

СРОКИ

Планируемый срок объявления закупки (месяц)* Апрель

Срок поставки на государственном языке* Жылдың соңына дейін

Срок поставки на русском языке* До конца года

ГРАФИК ПОСТАВКИ

[+Добавить](#)

Адрес поставки на государственном языке*	Адрес поставки на русском языке*	Дата начала*	Дата окончания*	Количество*
* - обязательные поля для заполнения				

[Перейти на предыдущий шаг](#) [Сохранить и создать новый пункт плана](#) [Завершить создание пункта плана](#)

Жеткізу кестесін толтыру үшін «Қосу» батырмасын басу керек

ГРАФИК ПОСТАВКИ

[+ Добавить](#)

Адрес поставки на государственном языке	Адрес поставки на русском языке	Дата начала	Дата окончания	Количество
---	---------------------------------	-------------	----------------	------------



Жүйе жеткізу кестесін қосу нысанын көрсетеді. Қажет болған жағдайда,  батырмасын басу арқылы жазбаны жоюға болады. Егер тағы бір жеткізу кестесін қосу қажет болса, «Қосу» батырмасын басыңыз, сонда жүйе қосымша өріс қосады

ГРАФИК ПОСТАВКИ

[+ Добавить](#)

Адрес поставки на государственном языке	Адрес поставки на русском языке	Дата начала	Дата окончания	Количество
Адрес поставки на государственном языке	Адрес поставки на русском языке	дд. мм. гггг	<input type="checkbox"/> дд. мм. гггг	<input type="checkbox"/> Количество



Барлық өрістерді толтырғаннан кейін сақтау керек. Егер тағы бір жоспар тармағын қосқыңыз келсе, «Сақтау және жаңа тармақ құру» батырмасын басуға болады. Жүйе жоспар тармағын сақтайды және жоспар тармағын қосу үшін жаңа нысан ашады

[Перейти на предыдущий шаг](#) [Сохранить и создать новый пункт плана](#) [Завершить создание пункта плана](#)

«Бір көзден» сатып алу тәсілі үшін толтыру нысаны

Өрістің атауы	Өріс түрі	Сипаттамасы
ЖАЛПЫ МӘЛІМЕТТЕР		
Тапсырыс берушінің БСН	Сандық	Базадан автоматты түрде алынады
Тапсырыс берушінің мемлекеттік тілдегі атауы	Таңбалық мән	Базадан автоматты түрде алынады
Тапсырыс берушінің атауы	Таңбалық мән	Базадан автоматты түрде алынады
Қаржы жылы	Сандық	Базадан автоматты түрде алынады
Сатып алу әдісі	Таңбалық мән	Ашылмалы тізімнен таңдалады
ШАРТТЫҢ ӨЗГЕРІСТЕРІ (ШАРТ БОЙЫНША МӘЛІМЕТТЕР)		
Шарттың нөмірі	Таңбалық мән	Қолмен толтырылады
Шарттағы жоспар тармағының нөмірі	Таңбалық мән	Қолмен толтырылады, ашылмалы тізімнен таңдалады
Негіз	Таңбалық мән	Ашылмалы тізімнен таңдалады

ТАУАРДЫҢ, ЖҰМЫСТЫҢ, ҚЫЗМЕТТІҢ СИПАТТАМАСЫ		
Сатып алу нысанасының түрі	Таңбалық мән	Базадан автоматты түрде алынады
Сатып алу нысанасының типі	Таңбалық мән	Базадан автоматты түрде алынады
Сатып алу нысанасының мемлекеттік тілдегі атауы	Таңбалық мән	Базадан автоматты түрде алынады
Сатып алу нысанасының орыс тіліндегі атауы	Таңбалық мән	Базадан автоматты түрде алынады
АТХ коды (КҚН сәйкес)	Таңбалық мән	Базадан автоматты түрде алынады
Фармакологиялық топ/ХПА (КҚН сәйкес)	Таңбалық мән	Базадан автоматты түрде алынады
Дәрілік нысан (КҚН сәйкес)	Таңбалық мән	Базадан автоматты түрде алынады
Орфандық статус (КҚН сәйкес)	Таңбалық мән	Базадан автоматты түрде алынады
Сатып алу нысанасының мемлекеттік тілдегі қысқаша сипаты (сипаттамасы)	Таңбалық мән	Базадан автоматты түрде алынады
Сатып алу нысанасының қысқаша сипаты (сипаттамасы)	Мәтіндік өріс	Базадан автоматты түрде алынады
Сатып алу нысанасының қосымша сипаты (сипаттамасы) (мемлекеттік тілде)	Мәтіндік өріс	Базадан автоматты түрде алынады
Сатып алу нысанасының қосымша сипаты (сипаттамасы)	Мәтіндік өріс	Базадан автоматты түрде алынады
Бірлік бағасы, теңге	Мәтіндік өріс	Базадан автоматты түрде алынады

Саны, көлемі	Өзгермелі нүкте сандары	Базадан автоматты түрде алынады
Сатып алу үшін бекітілген ҚҚС есебінсіз жалпы сома, теңге	Сандық	Қолмен толтырылады
Аванстық төлем мөлшері, %	Сандық	Санды бағаға көбейту арқылы автоматты түрде есептеледі
Орфандық статус (КҚН сәйкес)	Сандық	Қолмен толтырылады, максималды мәні 1-ден 30-ға дейін
МЕРЗІМДЕРІ		
Сатып алуды жариялаудың жоспарланған мерзімі (ай)	Таңбалық мән	Ашылмалы айлар тізімінен таңдалады
Мемлекеттік тілдегі жеткізу мерзімі	Таңбалық мән	Қолмен толтырылады
Жеткізу мерзімі	Таңбалық мән	Қолмен толтырылады
ЖЕТКІЗУ ОРЫНДАРЫ		
Мемлекеттік тілдегі жеткізу мекенжайы	Таңбалық мән	Қолмен толтырылады
Орыс тіліндегі жеткізу мекенжайы	Таңбалық мән	Қолмен толтырылады
ЖЕТКІЗУ КЕСТЕСІ		
Мемлекеттік тілдегі жеткізу мекенжайы	Таңбалық мән	Қолмен толтырылады
Жеткізу мекенжайы	Таңбалық мән	Қолмен толтырылады
Басталу күні	Күн	Қолмен толтырылады
Аяқталу күні	Күн	Қолмен толтырылады
Саны	Сандық	Қолмен толтырылады

Жоспар тармағын қарау

«Жұмыс кабинеті» мәзірінен «Жылдық жоспарлар» тармағын таңдаңыз, сонда жүйе жылдық жоспарлардың тізімін көрсетеді. Қажетті жылдық жоспарды ашып, қажетті жоспар тармағын таңдап, белсенді сілтемені басыңыз

<input type="checkbox"/>	4442286		Тендер	Май	Товар	Единица измерения: ампула Количество: 1200 Цена за единицу: 5000	Лекарственные средства / Фармацевтическая услуга (в том числе аптечные заготовки)	6 000 000.00	Проект лота	
--------------------------	---------	--	--------	-----	-------	--	---	--------------	-------------	--

Жүйе таңдалған жоспар элементі туралы толық ақпаратты көрсетеді.

Просмотр пункта плана

ОБЩЕЕ СВЕДЕНИЕ

БИИ заказчика: _____

Наименование заказчика на государственном языке: _____

Наименование заказчика на русском языке: _____

Финансовый год: 2024

Способ закупки: Тендер

ОПИСАНИЕ ТОВАРА, РАБОТЫ, УСЛУГИ

Уважаемый Заказчик, при закупке лекарственных средств, медицинских изделий, фармацевтической услуги необходимо указать формуляр "Казахстанского национального лекарственного формуляра". Для осуществления поиска воспользуйтесь кнопкой «Расширенный поиск»

Вид предмета закупки: Товар

Тип предмета закупки: Лекарственные средства / фармацевтическая услуга (в том числе аптечные заготовки)

Наименование предмета закупки на государственном языке: Синтетические холинэстеразы - эфиров с третичной аминогруппой

Наименование предмета закупки на русском языке: ЛС Синтетические холинэстеразы - эфиров с третичной аминогруппой

АТХ код (в соответствии с КНФ): A03AA

Фармакологическая группа/ МИН (в соответствии с КНФ): Синтетические холинэстеразы - эфиров с третичной аминогруппой

Лекарственная форма (в соответствии с КНФ): раствор для инъекций

Единица измерения: ампула

Орфанный статус (в соответствии с КНФ): Нет

Краткая характеристика (описание) предмета закупки на государственном языке: _____

Краткая характеристика (описание) предмета закупки на русском языке: _____

Дополнительная характеристика (описание) товаров, работ и услуг (на государственном языке): _____

Дополнительная характеристика (описание) товаров, работ и услуг (на русском языке): _____

Цена за единицу, тенге: 5000

Количество, объем: 1200

Общая сумма без учета НДС, утвержденная для закупки, тенге: 6000000

Размер авансового платежа, %: 0

СРОКИ

Планируемый срок объявления закупки (месяц): Май

Срок поставки на русском языке: До конца года

Срок поставки на государственном языке: Жылдың соңына дейін

МЕСТА ПОСТАВКИ

Адрес поставки на государственном языке: астана

Адрес поставки на русском языке: астана


ГРАФИК ПОСТАВКИ

Адрес поставки	Дата начала	Дата окончания	Количество
Адрес поставки на государственном языке: астана қаласы Адрес поставки на русском языке: город астана	13.04.2024	30.06.2024	800
Адрес поставки на государственном языке: город қошкетәу Адрес поставки на русском языке: город қошкетәу	17.04.2024	05.07.2024	100
Адрес поставки на государственном языке: алматы қаласы Адрес поставки на русском языке: город алматы	05.04.2024	07.07.2024	300

[К списку пунктов плана](#)

Жоспар тармағын өңдеу

«Жұмыс кабинеті» мәзірінен «Жылдық жоспарлар» тармағын таңдаңыз, сонда жүйе жылдық жоспарлардың тізімін көрсетеді. Қажетті жылдық жоспарды ашып, қажетті жоспар тармағын таңдап, мәзірді шақырыңыз, содан кейін «Өңдеуді» таңдаңыз. Жоспар тармағын өңдеу үшін жылдық жоспар «Жоба» мәртебесінде, ал жоспар тармағының өзі «Шимайжоба» мәртебесінде болуы керек.

<input type="checkbox"/>	№	Наименование	Краткая характеристика (описание) предмета закупки	Способ закупки	Планируемый срок объявления закупки (месяц)	Вид предмета закупки	Описание	Тип предмета закупки	Сумма, тенге	Статус	
<input type="checkbox"/>	4442306			Тендер	Март	Товар	Единица измерения: Количество: Цена за единицу: 5020	Медицинская техника / Медицинские изделия	39 552 580 00	Черновик	 <div data-bbox="1212 526 1468 616"><ul style="list-style-type: none">РедактироватьСкопировать пункт планаПоказать версии (внесения изменений)</div>

Жүйе қазірдің өзінде толтырылған мәндермен өңдеу нысанын ашады. Өзгерістер енгізілгеннен кейін жоспар тармағын сақтау қажет.

Жоспар тармағын жою

«Жұмыс кабинеті» мәзірінен «Жылдық жоспарлар» тармағын таңдаңыз, сонда жүйе жылдық жоспарлардың тізімін көрсетеді. Қажетті жылдық жоспарды ашып, жоспардың қажет емес тармақтарын белгілеп, «Жою» батырмасын басыңыз. Жоспар тармағын алып тастау үшін жылдық жоспар «Жоба» мәртебесіне, ал жоспар тармағының өзі «Шимайжоба» мәртебесіне ие болуы керек. План закупок №127934 от 2024-05-22

Документ, которым утвержден план: phong.jpg

[+ Создать](#) [* Удалить](#) [Выгрузить годовой план](#)

Количество выбранных: 1

Поиск по наименованию Поиск по номеру Способ закупки Вид предмета закупки Тип предмета закупки Статус Месяц [Найти](#) [Сбросить](#)

<input type="checkbox"/>	№	Наименование	Краткая характеристика (описание) предмета закупки	Способ закупки	Планируемый срок объявления закупки (месяц)	Вид предмета закупки	Описание	Тип предмета закупки	Сумма, тенге	Статус	
<input checked="" type="checkbox"/>	4442306			Тендер	Март	Товар	Единица измерения: Количество: Цена за единицу: 5020	Медицинская техника / Медицинские изделия	39 552 580 00	Черновик	

«Жою» түймесін басқаннан кейін, жүйе растау терезесін көрсетеді

Подтвердите действие на сайте

Вы действительно хотите удалить выбранные пункты плана?

Да

Нет

Расталғаннан кейін жүйе жоспар тармағын жояды

Удалено

x

Жылдык жоспарға және жоспар тармақтарына өзгерістер енгізу

Бекітілген жылдык жоспарға өзгеріс енгізу үшін алдымен «Жоба» мәртебесі бар жаңа жылдык жоспар құру қажет. Жылдык жоспар жобасын жасағаннан кейін «жоба» мәртебесі бар жылдык жоспарға көшу қажет.

№	Финансовый год	Номер годового плана	Дата утверждения годового плана	Дата утверждения годового плана (в системе)	Количество пунктов плана	Утвержденная сумма всех пунктов плана	Статус
127874	2024	98765	2024-05-30		69	14 455 446 671.00	Проект
127794	2024	001	2024-05-27	2024-05-27	69	14 455 446 671.00	Черновик
127774	2024	001	2024-05-23	2024-05-23	67	14 453 361 200.00	Черновик
127754	2024	98765	2024-05-21	2024-05-22	64	14 451 200 000.00	Черновик

Жылдык жоспарды ашқаннан кейін өзгерістерді енгізу үшін қажетті жазбаны таңдау керек

№	Наименование	Краткая характеристика (описание) предмета закупки	Способ закупки	Планируемый срок объявления закупки (месяц)	Вид предмета закупки	Описание	Тип предмета закупки	Сумма, тенге	Статус
4442346			Тендер	Май	Товар	Единица измерения: таблетка, капсула, флакон Количество: 100 Цена за единицу: 20000	Медицинская техника / Медицинские изделия	2 000 000.00	Утвержден


Жүйе толтырылған мәндермен өңдеу нысанын ашады. Өзгерістер енгізілгеннен кейін жоспар тармағын сақтау қажет.

Сақталғаннан кейін жүйе "Шимайжоба" мәртебесі бар жаңа жоспар тармағын жасайды, ал өзгертілген жоспар тармағы «Өзгертілген» мәртебесіне өзгереді.

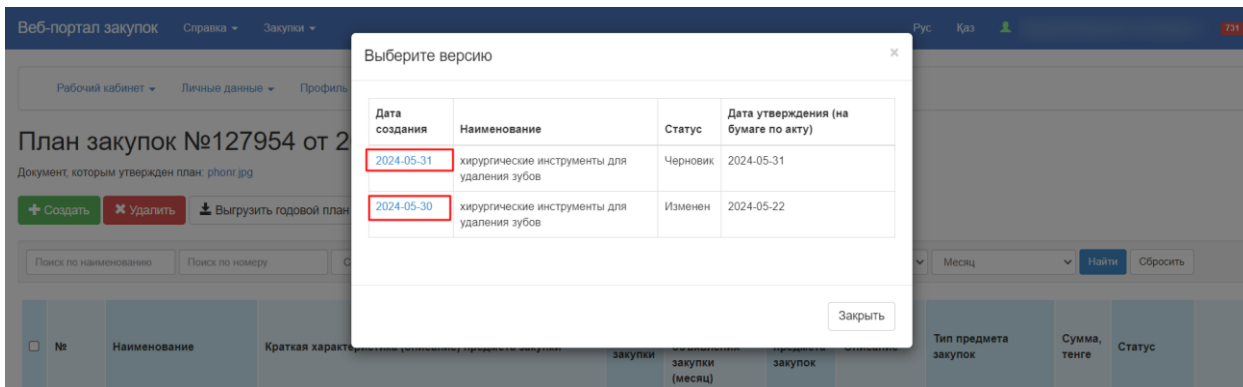
№	Наименование	Краткая характеристика (описание) предмета закупки	Способ закупки	Планируемый срок объявления закупки (месяц)	Вид предмета закупки	Описание	Тип предмета закупки	Сумма, тенге	Статус
4442346			Тендер	Май	Товар	Единица измерения: таблетка, капсула, флакон Количество: 100 Цена за единицу: 20000	Медицинская техника / Медицинские изделия	2 000 000.00	Черновик
4442346			Тендер	Май	Товар	Единица измерения: таблетка, капсула, флакон Количество: 100 Цена за единицу: 20000	Медицинская техника / Медицинские изделия	2 000 000.00	Изменен

Жоспар тармақтарына енгізілген өзгерістерді қарау

Жылдык жоспардағы жоспар тармақтарын енгізілген өзгерту нұсқасын көру үшін «Өзгертілген» мәртебесі бар жоспар тармағын таңдаңыз. Мәзір тізімінен мәзірді шақырыңыз «Нұсқаларды көрсету» (өзгертулер енгізу) тармағын таңдаңыз.




Жүйе модаль терезесіндегі өзгерістер тізімін көрсетеді. Өзгертілген тармақты көру үшін белсенді сілтемені басу керек



Жоспар тармағын көшіру

Жоспар тармағын көшіру үшін алдымен «Жоба» мәртебесі бар жаңа жылдық жоспар құру қажет. Жылдық жоспар жобасын жасағаннан кейін «жоба» мәртебесі бар жылдық жоспарға көшу қажет. Қажетті жоспар тармағын таңдап, мәзірді шақырып, «Жоспар тармағын көшіру» мәзір элементін таңдау керек



Жүйе таңдалған жоспар тармағы туралы толтырылған мәліметтермен жаңа жоспар тармағын жасайды. Өзгерістер енгізілгеннен кейін жоспардың жаңа тармағын сақтау қажет. Жүйе жоспардың жаңа тармағын «Шимайжоба» мәртебесінде сақтайды

Сатып алуға өтінім жасау

Сатып алуға өтінім жасау үшін алдымен жылдық жоспарды бекіту қажет. Жоспар тармағының мәртебесі «Бекітілген» болуы керек. «Жұмыс кабинеті» мәзірінен «Жылдық жоспарлар» тармағын таңдаңыз, сонда жүйе жылдық жоспарлардың тізімін көрсетеді. «Бекітілге» мәртебесі бар қажетті жылдық жоспарды ашыңыз. Жоспардың қажетті тармағын белгілеп, «Өтінім жасау» батырмасын басыңыз

План закупок №127954 от 2024-05-31

Документ, которым утвержден план: [photo.jpg](#)

[Создать заявку](#) [Отозвать](#) [Выгрузить годовой план](#)

Количество выбранных: 1

Поиск по наименованию Поиск по номеру Способ закупки Вид предмета закупки Тип предмета закупки Статус Месяц [Найти](#) [Сбросить](#)

<input type="checkbox"/>	№	Наименование	Краткая характеристика (описание) предмета закупки	Способ закупки	Планируемый срок объявления закупки (месяц)	Вид предмета закупки	Описание	Тип предмета закупки	Сумма, тенге	Статус	
<input checked="" type="checkbox"/>	4442346	хирургические инструменты для удаления зубов	Щипцы бывают двух видов: щипцы для удаления корней зубов и для удаления зубов с сохранившейся коронкой. Щипцы для удаления корней зубов (корневые) имеют сходящиеся при смыкании щечки. Существует несколько видов таких щипцов, и они называются в зависимости от угла, образованного между осью щечек и осью ручек, или в зависимости от зуба, для удаления которого они предназначены. Например, щипцы для удаления корней зубов на нижней челюсти, прямые, S-образные и байонетные. Врачи-стоматологи-хирурги обобщили эти инструменты следующим образом: Щипцы для нижних корней — удаляются все зубы на нижней челюсти.	Тендер	Май	Товар	Единица измерения: таблетка, капсула, флакон Количество: 100 Цена за единицу: 20000	Медицинская техника / Медицинские изделия	2 000 000.00	Утвержден	-

Назар аударыңыз! Бірыңғай сатып алуды ұйымдастырушы болған жағдайда жүйе сатып алуды ұйымдастырушыны таңдау терезесін көрсетеді. Тізімнен таңдап, "өтінім жасау" батырмасын басу қажет

Выберите организатора закупки

Утвержденные организаторы закупки

[Создать заявку](#) [Закреть](#)

Жүйе растау нысанын көрсетеді

Подтвердите действие на сайте

Вы действительно хотите создать заявку на выбранные элементы?

Да

Нет

Растау жағдайында жүйе жоспар тармағының мәртебесін «Өтінім»деп өзгертеді

Маңызды! «Өтінім» мәртебесі бар жоспардың барлық элементтерін көру үшін "жұмыс кабинеті" бөліміне өтіп, "тапсырыс берушілердің өтініштері" таңдаңыз.

Заявка создана

Поиск по наименованию Поиск по номеру Способ закупки Вид предмета закупки Тип предмета закупки Статус Месяц Найти Сбросить

№	Наименование	Краткая характеристика (описание) предмета закупки	Способ закупки	Планируемый срок объявления закупки (месяц)	Вид предмета закупки	Описание	Тип предмета закупки	Сумма, тенге	Статус
4442346			Тендер	Май	Товар	Единица измерения: таблетка, капсула, флакон Количество: 100 Цена за единицу: 20000	Медицинская техника / Медицинские изделия	2 000 000.00	Заявка

Назар аударыңыз! Егер Тапсырыс берушіде расталған ұйымдастырушы болса, "өтінім жасау" түймесін басқаннан кейін жүйе ұйымдастырушылардың тізімін көрсетеді. Жүйе сатып алу нысанасының түрін тексереді: "медициналық техника / медициналық бұйымдар" және сатып алу тәсілі: "Тендер". Егер екі шарт та орындалса, жүйе сатып алудың басқа ұйымдастырушыларының тізімін шығарады. Әйтпесе, ұйымдастырушы автоматты түрде тапсырыс берушінің өзін тағайындайды.

Сатып алуға өтінімді кері қайтарып алу

Сатып алуға өтінімді кері қайтарып алу үшін жоспар тармағында «Өтінім» мәртебесі болуға тиіс. «Жұмыс кабинеті» мәзірінен «Жылдық жоспарлар» тармағын таңдаңыз, сонда жүйе жылдық жоспарлардың тізімін көрсетеді. «Бекітілген» мәртебесі бар қажетті жылдық жоспарды ашыңыз. Жоспардың қажетті тармақтарын белгілеп, «Қайтарып алу» батырмасын басыңыз

План закупок №127954 от 2024-05-31

Документ, которым утвержден план: rhong.jpg

Создать заявку Отозвать Выгрузить годовой план

Количество выбранных: 1

Поиск по наименованию Поиск по номеру Способ закупки Вид предмета закупки Тип предмета закупки Статус Месяц Найти Сбросить

№	Наименование	Краткая характеристика (описание) предмета закупки	Способ закупки	Планируемый срок объявления закупки (месяц)	Вид предмета закупки	Описание	Тип предмета закупки	Сумма, тенге	Статус
<input checked="" type="checkbox"/>	4442346	хирургические инструменты для удаления зубов	Тендер	Май	Товар	Единица измерения: таблетка, капсула, флакон Количество: 100 Цена за единицу: 20000	Медицинская техника / Медицинские изделия	2 000 000.00	Заявка

Жүйе растау нысанын көрсетеді

Подтвердите действие на сайте

Вы действительно хотите отозвать заявку на покупку на выбранные элементы?

Да

Нет

Растау жағдайында жүйе жоспар тармағының мәртебесін «Бекітілген» күйіне өзгертеді

Успешно отозвано

Поиск по наименованию Поиск по номеру Способ закупки Вид предмета закупки Тип предмета закупки Статус Месяц Найти Сбросить

№	Наименование	Краткая характеристика (описание) предмета закупки	Способ закупки	Планируемый срок объявления закупки (месяц)	Вид предмета закупки	Описание	Тип предмета закупки	Сумма, тенге	Статус
4442346			Тендер	Май	Товар	Единица измерения: таблетка, капсула, флакон Количество: 100 Цена за единицу: 20000	Медицинская техника / Медицинские изделия	2 000 000.00	Утвержден

Сатып алуды ұйымдастырушыны қосу

Сатып алуды ұйымдастырушыны «Қатысушының профилі» мәзіріне қосу үшін «Менің ұйымдастырушыларымды» таңдау керек

Рабочий кабинет Личные данные Профиль участника

Кабинет пользователя

Данным уведомлением доводим до Вашего сведения, что с 15.05.2025 года в системе будет осуществляться автоматическое списание задолженности по налогам и сборам. Для получения информации о задолженности и способах ее погашения просматривайте объявления нажимайте «Подробнее».

80 Тендер

Мои организаторы

- Контактные данные
- Атрибуты участника
- Регистрационные данные
- Уведомления
- Банковские счета
- Сотрудники организации
- Данные о руководителе
- Мои организаторы**
- Мои заказчики
- Сведения о налоговой задолженности
- Выписка о составе участников или акционерах
- Сертификаты GMP
- Сертификаты GDP
- Разрешения (уведомления) на занятие фарм. деятельностью

Жүйе ұйымдастырушылар тізімін қарау терезесін көрсетеді

Рабочий кабинет Личные данные Профиль участника

Поиск по БИН BIN Наименование Наименование Найти

Мои организаторы

Организаторы	БИН	Статус
		Отказан

Сатып алуды ұйымдастырушылар тізіміне ұйымды қосу үшін іздеу бөліміне БИН немесе ұйымның атауын енгізіп, «Табу» батырмасын басу қажет

Жүйе іздеу нәтижелерін көрсетеді, жазбаны таңдап, «Ұйым қосу» батырмасын басу керек

Поиск по БИН 080840017805 Наименование Наименование Найти

Наименование организации	РНН	БИН

Добавить организацию

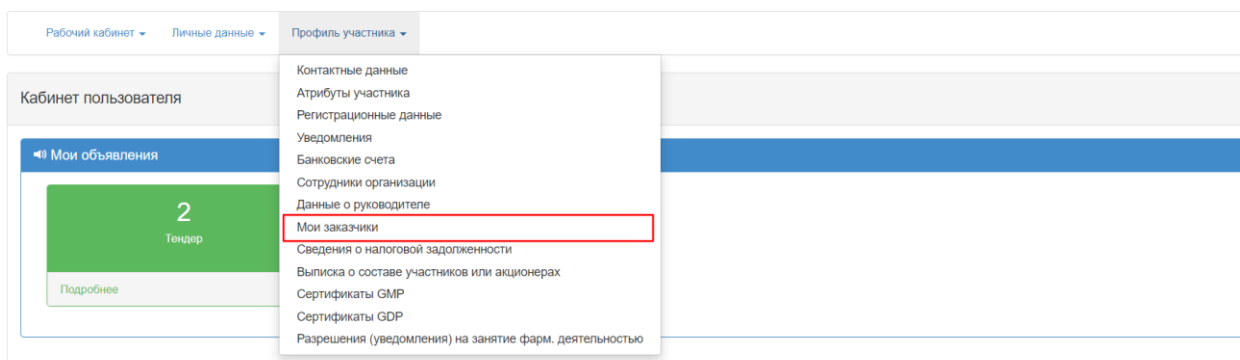
Жүйе «Жауапты күту» өтінімінің мәртебесін тағайындайды

Мои организаторы

Организаторы	БИН	Статус
		Отказан
		Ожидание ответа

Өтінімдерді қарау және сатып алуды ұйымдастырушылар қатарына қосу туралы шешім қабылдау

Ұйымдастырушылар тізіміне енгізу үшін өтінімдерді қарау үшін «Қатысушы профилі» мәзірінен «Менің тапсырыс берушілерімді» таңдау қажет



Жүйе өтінімдер тізімін көрсетеді



Шешім қабылдау үшін «Мәртебені өзгерту» батырмасын басып, «Бекітілген» немесе «Бас тартылған» тиісті мәнді таңдау керек



Сатып алуды жалғыз ұйымдастырушы ретінде өткізуге түскен өтінімдерді қарау

Сатып алу бойынша өтінімдерді қарау үшін жалғыз ұйымдастырушы мыналарды орындауы керек: «Жұмыс бөлмесі» бөліміне өтіп, «Тапсырыс берушілердің өтінімдері» тармағын таңдау.

Заявки заказчиков

Фильтры

№ плана	<input type="text"/>	Вид закупки	<input type="text" value="Товар"/>
Наименование предмета закупки	<input type="text"/>	Месяц	<input type="text"/>
Наименование, БИН заказчика	<input type="text"/>	Статус	<input type="text"/>
Способ закупки	<input type="text" value="Тендер"/>		

	№ плана	БИН	Заказчик	Наименование	Краткая характеристика (описание) предмета закупки	Планируемый срок объявления закупки (месяц)	Цена за ед.	Количество, объем	Сумма	Способ закупки	Статус
<input type="checkbox"/>	4457226					Март	222222	2	444,444.00	Запрос ценовых предложений	Заявка
<input type="checkbox"/>	4451505					Апрель	14535	34	494,190.00	Из одного источника	Заявка

Егер лоттарды қайтару қажет болса, жалғыз ұйымдастырушы жоспардың қажетті бөлімдерін таңдап, «Тапсырыс берушіге қайтару» түймесін басуы мүмкін. Ашылған терезеде қайтару себебін көрсету қажет.

Возврат лотов заказчику

Введите причину возврата:

Осыдан кейін жүйе қайтарылған жоспар бөлімдеріне автоматты түрде «Өтінім қайтарылды» мәртебесін береді.

Тапсырыс беруші жылдық жоспарда «Өтінім қайтарылды» мәртебесі бар жоспар бөлімін таңдап, «Қайтару себебін қарау» тармағын таңдай отырып, қайтару себебін көре алады.

Егер жалғыз ұйымдастырушы өтінімдермен келіссе, ол таңдалған сатып алу әдісі бойынша нұсқаулыққа сәйкес сатып алуды жүзеге асыра алады.

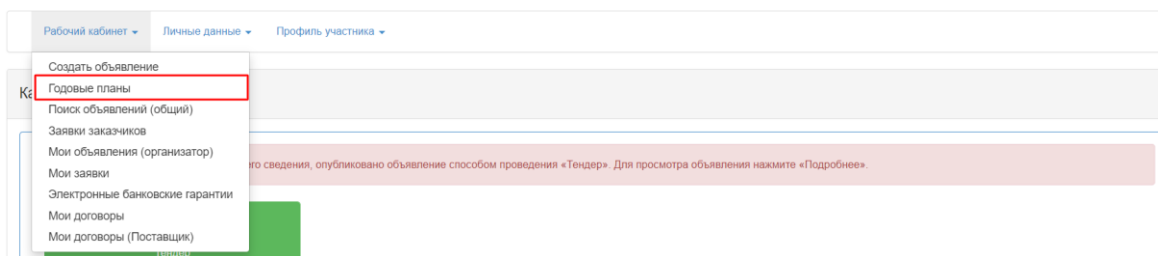
Инструкция по работе с годовым планом

Оглавление

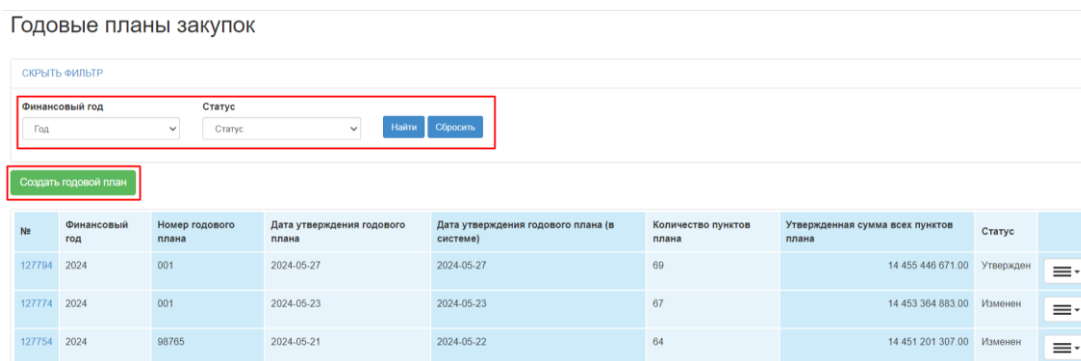
Создание годового плана	25
Редактирование годового плана со статусом «Проект»	26
Удаление проекта годового плана	26
Утверждение годового плана	27
Создание пункта плана	27
Создание пункта плана для способа закупки «Тендер», «Запрос ценовых предложений»	28
Создание пункта плана для способа закупки «Из одного источника».....	34
Просмотр пункта плана.....	38
Редактирование пункта плана	39
Удаление пункта плана	40
Внесение изменения в годовой план и пункты плана.....	41
Просмотр изменений, внесённых в пункты плана	41
Копирование пункта плана	42
Создание заявки на закуп	42
Отзыв заявки на закуп	44
Добавление организатора закупки	45
Просмотр заявок и принятие решения о включении в число организаторов закупок	46
Просмотр полученных заявок для проведения закупки единым организатором закупок ...	46

Создание годового плана

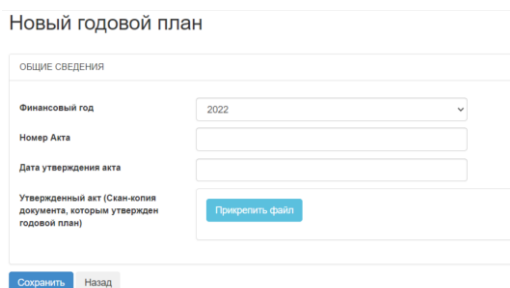
Для работы с годовым планом необходимо перейти в меню «Рабочий кабинет» и выбрать пункт «Годовые планы»



Отобразиться список годовых планов. Можно использовать фильтр по полям «Финансовый год», «Статус»



Для создание годового плана необходимо нажать на кнопку «Создать годовой план». На открывшемся окне заполняем форму. После прикрепление файла необходимо подписать с помощью ЭЦП



Наименование	Формат поля	Описание
Финансовый год	Числовой	выпадающий список. Необходимо выбрать значение
Номер акта	Символьный	Заполняется пользователем вручную
Дата утверждения акта	Дата	виджет выбора даты
Утвержденный акт (Скан-копия документа, которым утвержден годовой план)	файл	Загрузка файла (max-20Mb) При создании проекта не обязателен. Но при утверждении годового плана обязателен

После заполнения всех полей система перенаправляет на список годовых планов.

Редактирование годового плана со статусом «Проект»

Для редактирования годового плана необходимо в списке годовых планов выбрать нужный записи и вызвать меню и выбрать «Редактировать черновик»

№	Финансовый год	Номер годового плана	Дата утверждения годового плана	Дата утверждения годового плана (в системе)	Количество пунктов плана	Утвержденная сумма всех пунктов плана	Статус	
127874	2024	98765	2024-05-30		69	14 455 446 671.00	Проект	☰
127794	2024	001	2024-05-27	2024-05-27	69	14 455 446 671.00		Удалить черновик Редактировать черновик Утвердить
127774	2024	001	2024-05-23	2024-05-23	67	14 453 360 000.00		Посмотреть пункты плана
127754	2024	98765	2024-05-21	2024-05-22	64	14 451 200 000.00		

На открывшемся окне необходимо внести изменения и сохранить

Редактирование годового плана

ОБЩИЕ СВЕДЕНИЯ

Финансовый год: 2024

Номер Акта: 98765

Дата утверждения акта: 2024-05-30

Утвержденный акт (Скан-копия документа, которым утвержден годовой план): phom.jpg 18943 байт

Проверка AV: Угрозы не обнаружено

Проверка ЭЦП: type

Удалить файл

Сохранить Назад

Удаление проекта годового плана

Для удаление годового плана необходимо в списке годовых планов выбрать нужный записи и вызвать меню и выбрать «Удалить черновик»

№	Финансовый год	Номер годового плана	Дата утверждения годового плана	Дата утверждения годового плана (в системе)	Количество пунктов плана	Утвержденная сумма всех пунктов плана	Статус	
127874	2024	98765	2024-05-30		69	14 455 446 671.00	Проект	☰
127794	2024	001	2024-05-27	2024-05-27	69	14 455 446 671.00		Удалить черновик Редактировать черновик Утвердить
127774	2024	001	2024-05-23	2024-05-23	67	14 453 360 000.00		Посмотреть пункты плана
127754	2024	98765	2024-05-21	2024-05-22	64	14 451 200 000.00		

Система запросит подтверждение необходимо подтвердить действие

Подтвердите действие на сайте

Вы действительно хотите удалить проект плана, утвержденный приказом 98765 от 2024-05-30, содержащий 69 пункт(а/ов)?»

Да

Нет

После удаление система сообщить об успешном удалении

Успешно удален проект годового плана, утвержденный приказом 98765 от 30.05.2024, содержащий 69 пунктов планов

Утверждение годового плана

В меню «Рабочий кабинет» выберите пункт «Годовые планы», и система отобразит список годовых планов. Для утверждения годового плана необходимо создать годовой план и внести пункты плана. После того как будет заполнена пункты плана необходимо в списке годовых планов выбрать нужной записью со статусом «Проект» вызвать в меню «Утвердить». Система отобразит окно подтверждения. В случае подтверждения необходимо подписать с помощью ЭЦП

№	Финансовый год	Номер годового плана	Дата утверждения годового плана	Дата утверждения годового плана (в системе)	Количество пунктов плана	Утвержденная сумма всех пунктов плана	Статус	
127874	2024	98765	2024-05-30		69	14 455 446 671 00	Проект	☰
127794	2024	001	2024-05-27	2024-05-27	69	14 455 446 671 00		Удалить черновик Редактировать черновик Утвердить
127774	2024	001	2024-05-23	2024-05-23	67	14 453 364 000 00		Посмотреть пункты плана
127754	2024	98765	2024-05-21	2024-05-22	64	14 451 201 000 00		☰

Подтвердите действие на сайте

Вы действительно хотите утвердить проект годового плана, приказа 98765 от 2024-05-30, содержащий 69 пункт(а/ов) на общую запланированную сумму 14 455 446 671.00?»

Да

Нет

После подтверждения система меняет статус годового плана на «Утвержден» и выводит сообщение

План закула 98765 от 22.05.2024 утверждена

Создание пункта плана

Для создание пункта плана необходимо сперва создать годовой план со статусом «Проект» и открыть годовой план.

№	Финансовый год	Номер годового плана	Дата утверждения годового плана	Дата утверждения годового плана (в системе)	Количество пунктов плана	Утвержденная сумма всех пунктов плана	Статус	
127874	2024	98765	2024-05-30		69	14 455 446 671 00	Проект	☰
127794	2024	001	2024-05-27	2024-05-27	69	14 455 446 671 00		Удалить черновик Редактировать черновик Утвердить
127774	2024	001	2024-05-23	2024-05-23	67	14 453 364 000 00		Посмотреть пункты плана
127754	2024	98765	2024-05-21	2024-05-22	64	14 451 201 000 00		☰

Система открывает выбранный годовой план. На открывшейся странице необходимо нажать на кнопку «Создать»

План закупок №127894 от 2024-05-27

Документ, которым утвержден план: photo.jpg

[+ Создать](#) [✖ Удалить](#) [📄 Выгрузить годовой план](#)

№	Наименование	Краткая характеристика (описание) предмета закупки	Способ закупки	Планируемый срок объявления закупки (месяц)	Вид предмета закупки	Описание	Тип предмета закупки	Сумма, тенге	Статус
4442066			Тендер	Май	Товар	Единица измерения: таблетка, капсула, флакон. Количество: 100. Цена за единицу: 20000	Медицинская техника / Медицинские изделия	2 000 000 00	Заявка

Создание пункта плана для способа закупки «Тендер», «Запрос ценовых предложений»

Система отображает форму создания пункты плана.

Создание пункта плана

ОБЩИЕ СВЕДЕНИЯ	
БИН заказчика	<input type="text" value="071140005693"/>
Наименование заказчика на государственном языке	<input type="text" value="«Электрондық қаржы орталығы» акционерлік қоғамы"/>
Наименование заказчика на русском языке	<input type="text" value="АКЦИОНЕРНОЕ ОБЩЕСТВО «ЦЕНТР ЭЛЕКТРОННЫХ ФИНАНСО»"/>
Финансовый год	<input type="text" value="2024"/>
Способ закупки*	<input type="text" value="Тендер"/>

* - обязательные поля для заполнения

[Назад](#) [Перейти на следующий шаг](#)

На открывшемся форме необходимо выбрать способ закупки «Тендер» и нажать на кнопку «Перейти на следующий шаг»

Создание пункта плана (шаг 2 из 3)

ОПИСАНИЕ ТОВАРА, РАБОТЫ, УСЛУГИ

Уважаемый Заказчик, при закупке лекарственных средств, медицинских изделий, фармацевтическая услуга необходимо указать формуляр "Казахстанского национального лекарственного формуляра". Для осуществления поиска воспользуйтесь кнопкой «Расширенный поиск»

Вид предмета закупки*	<input type="text"/>
Тип предмета закупок*	<input type="text"/>
Наименование предмета закупки на государственном языке*	<input type="text"/>
Наименование предмета закупки на русском языке*	<input type="text"/>
АТХ код (в соответствии с КНФ)	<input type="text"/>
Фармакологическая группа/ МНН (в соответствии с КНФ)	<input type="text"/>
Лекарственная форма (в соответствии с КНФ)	<input type="text"/>
Единица измерения*	<input type="text"/>
Орфанный статус (в соответствии с КНФ)	<input type="text"/>
Краткая характеристика (описание) предмета закупки на государственном языке*	<input type="text"/>
Краткая характеристика (описание) предмета закупки на русском языке*	<input type="text"/>
Дополнительная характеристика (описание) товаров, работ и услуг (на государственном языке)	<input type="text"/>
Дополнительная характеристика (описание) товаров, работ и услуг (на русском языке)	<input type="text"/>
Цена за единицу, тенге*	<input type="text"/>
Количество, объем*	<input type="text"/>
Общая сумма без учета НДС, утвержденная для закупки, тенге*	<input type="text"/>
Размер авансового платежа, %	<input type="text"/>

* - обязательные поля для заполнения

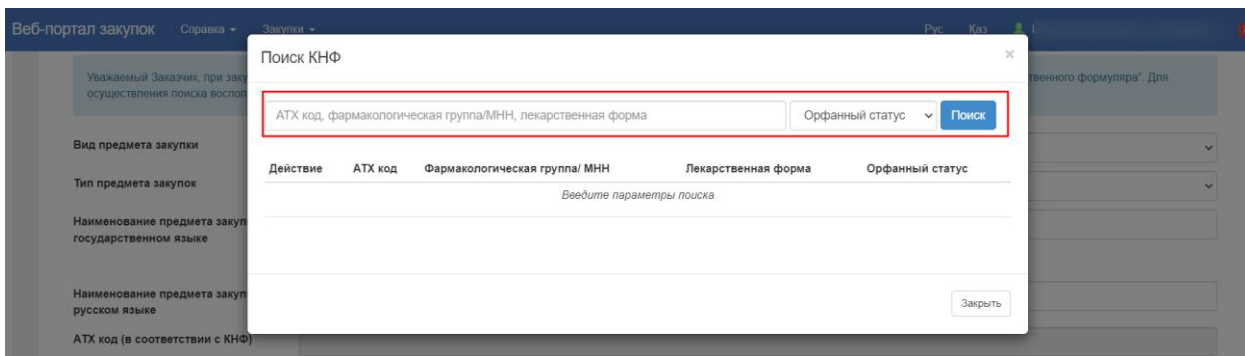
[Перейти на предыдущий шаг](#) [Перейти на следующий шаг](#)

На 2 шаге необходимо заполнить форму.

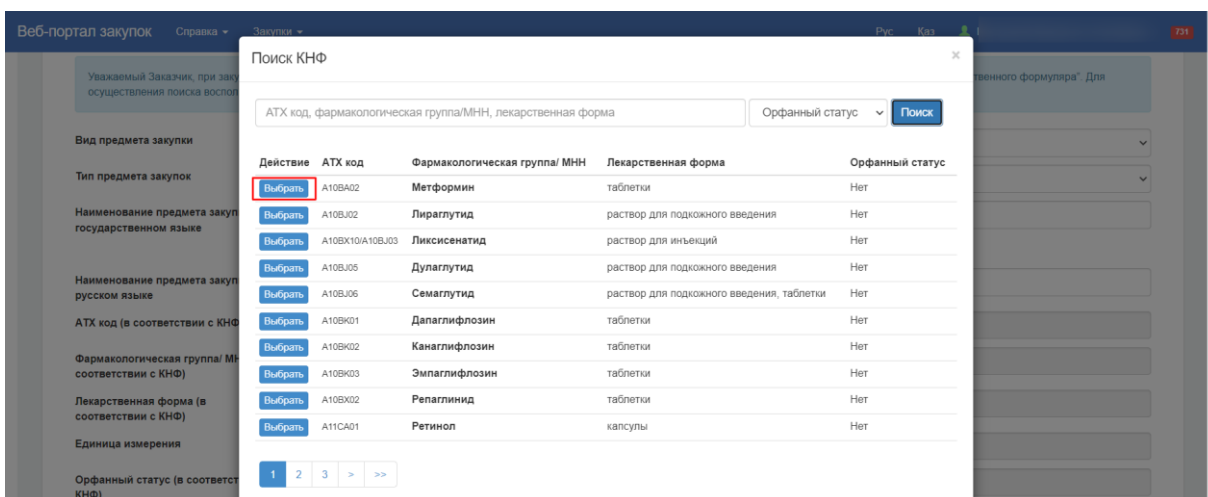
Если создается пункт плана для закупки «Лекарственные средства / Фармацевтическая услуга (в том числе аптечные заготовки)» необходимо воспользоваться расширенным поиском

Вид предмета закупки	<input type="text" value="Товар"/>
Тип предмета закупок	<input type="text" value="Лекарственные средства / Фармацевтическая услуга (в том числе аптечные заготовки)"/>
Наименование предмета закупки на государственном языке	<input type="text"/>
Наименование предмета закупки на русском языке	<input type="text"/>
АТХ код (в соответствии с КНФ)	<input type="text"/>
Фармакологическая группа/ МНН (в соответствии с КНФ)	<input type="text"/>
Лекарственная форма (в соответствии с КНФ)	<input type="text"/>
Единица измерения	<input type="text"/>
Орфанный статус (в соответствии с КНФ)	<input type="text"/>

При нажатии на кнопку «Расширенный поиск» система отобразит форму для поиска



В поле поиска необходимо внести значение или нажать на кнопку «Поиск» система отобразит общий справочник для выбора



После выбора система автоматический подставляет значение в форму

АТХ код (в соответствии с КНФ)	A10BA02
Фармакологическая группа/ МНН (в соответствии с КНФ)	Метформин
Лекарственная форма (в соответствии с КНФ)	таблетки
Единица измерения	таблетка
Орфанный статус (в соответствии с КНФ)	Нет

После заполнения формы необходимо нажать на кнопку «Перейти на следующий шаг». Система отобразит форму для добавления графика поставки

Создание пункта плана (шаг 3 из 3)

СРОКИ

Планируемый срок объявления закупки (месяц)*: Январь

Срок поставки на государственном языке*

Срок поставки на русском языке*

ГРАФИК ПОСТАВКИ

+Добавить

Адрес поставки на государственном языке*	Адрес поставки на русском языке*	Дата начала*	Дата окончания*	Количество*

* - обязательные поля для заполнения

Перейти на предыдущий шаг
Сохранить и создать новый пункт плана
Завершить создание пункта плана

Для заполнения графика поставки необходимо нажать на кнопку «Добавить»

ГРАФИК ПОСТАВКИ

+ Добавить

Адрес поставки на государственном языке	Адрес поставки на русском языке	Дата начала	Дата окончания	Количество
---	---------------------------------	-------------	----------------	------------


Система отображает форму для добавления графика поставки. При необходимости можно удалить запись, нажав на кнопку . Если требуется добавить ещё один график поставки, нажмите на кнопку «Добавить», и система добавит дополнительное поле.

ГРАФИК ПОСТАВКИ

+ Добавить

Адрес поставки на государственном языке	Адрес поставки на русском языке	Дата начала	Дата окончания	Количество
Адрес поставки на государственном языке	Адрес поставки на русском языке	дд.мм.гггг	дд.мм.гггг	Количество

-

После заполнения всех полей необходимо сохранить. Если вы хотите добавить еще один пункт плана можно нажать на кнопку «Сохранить и создать новый». Система сохраняет пункт плана и открывает новую форму для добавления пункта плана.

Перейти на предыдущий шаг

Сохранить и создать новый пункт плана

Завершить создание пункта плана

Форма заполнения для способа закупки «Тендер»

Наименование поля	Тип поля	Описание
ОБЩИЕ СВЕДЕНИЯ		
БИН заказчика	Числовой	Подтягивается автоматический из базы
Наименование заказчика на государственном языке	Символьное значение	Подтягивается автоматический из базы
Наименование заказчика	Символьное значение	Подтягивается автоматический из базы
Финансовый год	Числовой	Подтягивается автоматический из базы
Способ закупки	Символьное значение	Выбор из выпадающего списка
ОПИСАНИЕ ТОВАРА, РАБОТЫ, УСЛУГИ		
Вид предмета закупки	Символьное значение	Выбор из выпадающего списка
Тип предмета закупок	Символьное значение	Выбор из выпадающего списка – Лекарственные средства / Фармацевтическая услуга (в том числе аптечные заготовки) – Медицинская техника / Медицинские изделия

Наименование предмета закупки на государственном языке	Символьное значение	Заполняется вручную, указывается наименование предмета закупки на государственном языке
Наименование предмета закупки на русском языке	Символьное значение	Заполняется вручную, указывается наименование предмета закупки на русском языке
АТХ код (в соответствии с КНФ)	Символьное значение	Подтягивается автоматически из справочника для ЛС, ФУ. Если МИ, МТ пустое, значение заполняется вручную по мере необходимости.
Фармакологическая группа/ МНН (в соответствии с КНФ)	Символьное значение	Подтягивается автоматически из справочника для ЛС, ФУ. Если МИ, МТ пустое, значение заполняется вручную по мере необходимости.
Лекарственная форма (в соответствии с КНФ)	Символьное значение	Подтягивается автоматически из справочника для ЛС, ФУ. Если МИ, МТ пустое, значение заполняется вручную по мере необходимости.
Единица измерения (в соответствии с КНФ)	Символьное значение	Подтягивается автоматически из справочника для ЛС, ФУ. Если МИ, МТ пустое, значение заполняется вручную по мере необходимости.
Орфанный статус (в соответствии с КНФ)	Символьное значение	Подтягивается автоматически из справочника для ЛС, ФУ. Если МИ, МТ пустое, значение заполняется вручную по мере необходимости.
Краткая характеристика (описание) предмета закупки на государственном языке	Текстовое поле	Заполняется вручную
Краткая характеристика (описание) предмета закупки	Текстовое поле	Заполняется вручную
Дополнительная характеристика (описание) предмета закупки (на государственном языке)	Текстовое поле	Заполняется вручную
Дополнительная характеристика (описание) предмета закупки	Текстовое поле	Заполняется вручную
Цена за единицу, тенге	Числа с плавающей точкой	Заполняется вручную
Количество, объем	Числовой	Заполняется вручную

Общая сумма без учета НДС, утвержденная для закупки, тенге	Числовой	Считается автоматически, путем умножения количества на цену
Размер авансового платежа, %	Числовой	Заполняется вручную, максимальное значение от 1-30
СРОКИ		
Планируемый срок объявления закупки (месяц)	Символьное значение	Выбор из выпадающего списка месяцев
Срок поставки на государственном языке	Символьное значение	Заполняется вручную
Срок поставки	Символьное значение	Заполняется вручную
МЕСТА ПОСТАВКИ		
Адрес поставки на государственном языке	Символьное значение	Заполняется вручную
Адрес поставки на русском языке	Символьное значение	Заполняется вручную
ГРАФИК ПОСТАВКИ		
Адрес поставки на государственном языке	Символьное значение	Заполняется вручную
Адрес поставки	Символьное значение	Заполняется вручную
Дата начала	Дата	Заполняется вручную
Дата окончания	Дата	Заполняется вручную
Количество	Числовой	Заполняется вручную

Создание пункта плана для способа закупки «Из одного источника»

Система отображает форму создания пункты плана.

Создание пункта плана

ОБЩИЕ СВЕДЕНИЯ

БИН заказчика	071140005693
Наименование заказчика на государственном языке	"Электрондық қаржы орталығы" акционерлік қоғамы
Наименование заказчика на русском языке	АКЦИОНЕРНОЕ ОБЩЕСТВО "ЦЕНТР ЭЛЕКТРОННЫХ ФИНАНСО
Финансовый год	2024
Способ закупки*	Из одного источника

* - обязательные поля для заполнения

Назад Перейти на следующий шаг

На открывшемся форме необходимо выбрать способ закупки «Из одного источника» и нажать на кнопку «Перейти на следующий шаг»

Создание пункта плана (шаг 2 из 4)

ИЗМЕНЕНИЕ ДОГОВОРА (СВЕДЕНИЯ ПО ДОГОВОРУ)

Номер договора*	<input type="text"/> 🔍 ✖
Номер пункта плана в договоре*	<input type="text"/>
Основание*	<input type="text"/>

* - обязательные поля для заполнения

Перейти на предыдущий шаг Перейти на следующий шаг

Необходимо заполнить поля «Номер договора», «Номер пункта плана в договоре», «Основание». В поле номер договора указывается действующий номер. После заполнение всех полей необходимо перейти к следующему шагу.

Внимание! После сохранения номер договора и пункты плана редактировать нельзя. При допущении ошибки можно удалить созданный пункт плана в статусах «В процессе создания» или «Черновик».

Создание пункта плана (шаг 3 из 4)

ОПИСАНИЕ ТОВАРА, РАБОТЫ, УСЛУГИ

Уважаемый Заказчик, при закупке лекарственных средств, медицинских изделий, фармацевтическая услуга необходимо указать формуляр "Казахстанского национального лекарственного формуляра". Для осуществления поиска воспользуйтесь кнопкой «Расширенный поиск»

Вид предмета закупки*

Тип предмета закупок*

Наименование предмета закупки на государственном языке*

Наименование предмета закупки на русском языке*

АТХ код (в соответствии с КНФ)

Фармакологическая группа/ МНН (в соответствии с КНФ)

Лекарственная форма (в соответствии с КНФ)

Единица измерения*

Орфанный статус (в соответствии с КНФ)

Краткая характеристика (описание) предмета закупки на государственном языке*

Краткая характеристика (описание) предмета закупки на русском языке*

Дополнительная характеристика (описание) товаров, работ и услуг (на государственном языке)

Дополнительная характеристика (описание) товаров, работ и услуг (на русском языке)

Цена за единицу, тенге*

Количество, объем*

Общая сумма без учета НДС, утвержденная для закупки, тенге*

Размер авансового платежа, %

* - обязательные поля для заполнения

[Перейти на предыдущий шаг](#)

[Перейти на следующий шаг](#)

На третьем шаге необходимо заполнить поля «Количество, объем» и «Размер авансового платежа». Поле «Размер авансового платежа» необязательно для заполнения — если его оставить пустым, система автоматически установит значение 0. После внесения данных для перехода к следующему шагу нажмите кнопку «Перейти к следующему шагу».

Система отобразит форму добавления графика поставок.

Создание пункта плана (шаг 4 из 4)

СРОКИ

Планируемый срок объявления закупки (месяц)*

Срок поставки на государственном языке*

Срок поставки на русском языке*

ГРАФИК ПОСТАВКИ

[+Добавить](#)

Адрес поставки на государственном языке*	Адрес поставки на русском языке*	Дата начала*	Дата окончания*	Количество*
<input type="text"/>	<input type="text"/>	<input type="text"/>	<input type="text"/>	<input type="text"/>

* - обязательные поля для заполнения

[Перейти на предыдущий шаг](#)

[Сохранить и создать новый пункт плана](#)

[Завершить создание пункта плана](#)

Для заполнения графика поставки необходимо нажать на кнопку «Добавить»

ГРАФИК ПОСТАВКИ

+ Добавить

Адрес поставки на государственном языке	Адрес поставки на русском языке	Дата начала	Дата окончания	Количество
---	---------------------------------	-------------	----------------	------------

Система отображает форму для добавления графика поставки. При необходимости можно удалить запись, нажав на кнопку **-**. Если требуется добавить ещё один график поставки, нажмите на кнопку «Добавить», и система добавит дополнительное поле.

ГРАФИК ПОСТАВКИ

+ Добавить

Адрес поставки на государственном языке	Адрес поставки на русском языке	Дата начала	Дата окончания	Количество
Адрес поставки на государственном языке	Адрес поставки на русском языке	дд. мм. гггг	дд. мм. гггг	Количество

-

После заполнения всех полей необходимо сохранить. Если вы хотите добавить еще один пункт плана можно нажать на кнопку «Сохранить и создать новый». Система сохраняет пункт плана и открывает новую форму для добавления пункта плана.

[Перейти на предыдущий шаг](#) [Сохранить и создать новый пункт плана](#) [Завершить создание пункта плана](#)

Форма заполнения для способа закупки «Из одного источника»

Наименование поля	Тип поля	Описание
ОБЩИЕ СВЕДЕНИЯ		
БИН заказчика	Числовой	Подтягивается автоматический из базы
Наименование заказчика на государственном языке	Символьное значение	Подтягивается автоматический из базы
Наименование заказчика	Символьное значение	Подтягивается автоматический из базы
Финансовый год	Числовой	Подтягивается автоматический из базы
Способ закупки	Символьное значение	Выбор из выпадающего списка
ИЗМЕНЕНИЯ ДОГОВОРА (СВЕДЕНИЯ ПО ДОГОВОРУ)		
Номер договора	Символьное значение	Заполняется вручную
Номер пункта плана в договоре	Символьное значение	Заполняется вручную выбор из выпадающего списка
Основание	Символьное значение	Выбор из выпадающего списка
ОПИСАНИЕ ТОВАРА, РАБОТЫ, УСЛУГИ		

Вид предмета закупки	Символьное значение	Подтягивается автоматический из базы
Тип предмета закупок	Символьное значение	Подтягивается автоматический из базы
Наименование предмета закупки на государственном языке	Символьное значение	Подтягивается автоматический из базы
Наименование предмета закупки на русском языке	Символьное значение	Подтягивается автоматический из базы
АТХ код (в соответствии с КНФ)	Символьное значение	Подтягивается автоматический из базы
Фармакологическая группа/ МНН (в соответствии с КНФ)	Символьное значение	Подтягивается автоматический из базы
Лекарственная форма (в соответствии с КНФ)	Символьное значение	Подтягивается автоматический из базы
Единица измерения (в соответствии с КНФ)	Символьное значение	Подтягивается автоматический из базы
Орфанный статус (в соответствии с КНФ)	Символьное значение	Подтягивается автоматический из базы
Краткая характеристика (описание) предмета закупки на государственном языке	Текстовое поле	Подтягивается автоматический из базы
Краткая характеристика (описание) предмета закупки	Текстовое поле	Подтягивается автоматический из базы
Дополнительная характеристика (описание) предмета закупки (на государственном языке)	Текстовое поле	Подтягивается автоматический из базы
Дополнительная характеристика (описание) предмета закупки	Текстовое поле	Подтягивается автоматический из базы
Цена за единицу, тенге	Числа с плавающей точкой	Подтягивается автоматический из базы

Количество, объем	Числовой	Заполняется вручную
Общая сумма без учета НДС, утвержденная для закупки, тенге	Числовой	Считается автоматически, путем умножения количества на цену
Размер авансового платежа, %	Числовой	Заполняется вручную, максимальное значение от 1-30
СРОКИ		
Планируемый срок объявления закупки (месяц)	Символьное значение	Выбор из выпадающего списка месяцев
Срок поставки на государственном языке	Символьное значение	Заполняется вручную
Срок поставки	Символьное значение	Заполняется вручную
МЕСТА ПОСТАВКИ		
Адрес поставки на государственном языке	Символьное значение	Заполняется вручную
Адрес поставки на русском языке	Символьное значение	Заполняется вручную
ГРАФИК ПОСТАВКИ		
Адрес поставки на государственном языке	Символьное значение	Заполняется вручную
Адрес поставки	Символьное значение	Заполняется вручную
Дата начала	Дата	Заполняется вручную
Дата окончания	Дата	Заполняется вручную
Количество	Числовой	Заполняется вручную

Просмотр пункта плана

В меню «Рабочий кабинет» выберите пункт «Годовые планы», и система отобразит список годовых планов. Откройте нужный годовой план, выберите нужный пункт плана и нажмите на активную ссылку.

№	Тендер	Май	Товар	Единица измерения	Лекарственные средства / Фармацевтическая услуга (в том числе аптечные заготовки)	6 000 000.00	Проект лота
4442286				ампула			
				Количество: 1200			
				Цена за единицу: 5000			

Система отобразит полную информацию о выбранном пункте плана.

Просмотр пункта плана

ОБЩИЕ СВЕДЕНИЯ

БИИ заказчика _____

Наименование заказчика на государственном языке _____

Наименование заказчика на русском языке _____

Финансовый год 2024

Способ закупки Тендер

ОПИСАНИЕ ТОВАРА, РАБОТЫ, УСЛУГИ

Уважаемый Заказчик, при закупке лекарственных средств, медицинских изделий, фармацевтическая услуга необходимо указать формуляр "Казахстанского национального лекарственного формуляра". Для осуществления поиска воспользуйтесь кнопкой «Расширенный поиск»

Вид предмета закупки Товар

Тип предмета закупки Лекарственные средства / фармацевтическая услуга (в том числе аптечные запасы)

Наименование предмета закупки на государственном языке Синтетические холинэстеразы - эфиров с третичной аминогруппой

Наименование предмета закупки на русском языке ЛС Синтетические холинэстеразы - эфиров с третичной аминогруппой

АТХ код (в соответствии с КНФ) A03AA

Фармакологическая группа/ МИН (в соответствии с КНФ) Синтетические холинэстеразы - эфиров с третичной аминогруппой

Лекарственная форма (в соответствии с КНФ) раствор для инъекций

Единица измерения ампула

Орфанный статус (в соответствии с КНФ) Нет

Краткая характеристика (описание) предмета закупки на государственном языке _____

Краткая характеристика (описание) предмета закупки на русском языке _____

Дополнительная характеристика (описание) товаров, работ и услуг (на государственном языке) _____

Дополнительная характеристика (описание) товаров, работ и услуг (на русском языке) _____

Цена за единицу, тенге 5000

Количество, объем 1200

Общая сумма без учета НДС, утвержденная для закупки, тенге 6000000

Размер авансового платежа, % 0

СРОКИ

Планируемый срок объявления закупки (месяц) Май

Срок поставки на русском языке До конца года

Срок поставки на государственном языке Жылдың соңына дейін

МЕСТА ПОСТАВКИ

Адрес поставки на государственном языке астана

Адрес поставки на русском языке астана


ГРАФИК ПОСТАВКИ

Адрес поставки	Дата начала	Дата окончания	Количество
Адрес поставки на государственном языке: астана қаласы Адрес поставки на русском языке: город астана	13.04.2024	30.06.2024	800
Адрес поставки на государственном языке: город қошантөу Адрес поставки на русском языке: город кошантөу	17.04.2024	05.07.2024	100
Адрес поставки на государственном языке: Алматы қаласы Адрес поставки на русском языке: город алматы	05.04.2024	07.07.2024	300

[К списку пунктов плана](#)

Редактирование пункта плана

В меню «Рабочий кабинет» выберите пункт «Годовые планы», и система отобразит список годовых планов. Откройте нужный годовой план, выберите нужный пункт плана и вызовите меню, затем выберите «Редактировать». Чтобы отредактировать пункт плана, годовой план должен иметь статус «Проект», а сам пункт плана статус «В процессе создания», «Черновик».

<input type="checkbox"/>	№	Наименование	Краткая характеристика (описание) предмета закупки	Способ закупки	Планируемый срок объявления закупки (месяц)	Вид предмета закупки	Описание	Тип предмета закупки	Сумма, тенге	Статус	
<input type="checkbox"/>	4442306			Тендер	Март	Товар	Единица измерения: Количество: 7879 Цена за единицу: 5020	Медицинская техника / Медицинские изделия	39 552 580 00	Черновик	 <ul style="list-style-type: none"> Редактировать Скопировать пункт плана Показать версии (внесения изменений)

Система открывает форму для редактирования с уже заполненными значениями. После внесения изменений необходимо сохранить пункт плана.


Удаление пункта плана

В меню «Рабочий кабинет» выберите пункт «Годовые планы», и система отобразит список годовых планов. Откройте нужный годовой план, отметьте ненужные пункты плана и нажмите на кнопку «Удалить». Для удаления пункта плана годовой план должен иметь статус «Проект», а сам пункт плана статус «В процессе создания», «Черновик».

План закупок №127934 от 2024-05-22

Документ, которым утвержден план: phont.jpg

Количество выбранных: 1

<input type="checkbox"/>	№	Наименование	Краткая характеристика (описание) предмета закупки	Способ закупки	Планируемый срок объявления закупки (месяц)	Вид предмета закупки	Описание	Тип предмета закупки	Сумма, тенге	Статус	
<input checked="" type="checkbox"/>	4442306			Тендер	Март	Товар	Единица измерения: Количество: 7879 Цена за единицу: 5020	Медицинская техника / Медицинские изделия	39 552 580 00	Черновик	

После нажатие на кнопку удалить система отображается окно подтверждения

Подтвердите действие на сайте

Вы действительно хотите удалить выбранные пункты плана?

Да

Нет

После подтверждения система удаляет пункт плана

Удалено x

Внесение изменения в годовой план и пункты плана

Для внесения изменения в утвержденный годовой план сперва необходимо создать новый годовой план со статусом «Проект». После создания проекта годового плана необходимо перейти в годовой план со статусом «Проект».

№	Финансовый год	Номер годового плана	Дата утверждения годового плана	Дата утверждения годового плана (в системе)	Количество пунктов плана	Утвержденная сумма всех пунктов плана	Статус	
127874	2024	98765	2024-05-30		69	14 455 446 671 00	Проект	☰
127794	2024	001	2024-05-27	2024-05-27	69	14 455 446 671 00	Утвержден	Удалить черновик Редактировать черновик Утвердить
127774	2024	001	2024-05-23	2024-05-23	67	14 453 368 000 00	Утвержден	
127754	2024	98765	2024-05-21	2024-05-22	64	14 451 200 000 00	Утвержден	Посмотреть пункты плана

После открытие годового плана необходимо выбрать нужной запись для внесения изменения

<input type="checkbox"/>	№	Наименование	Краткая характеристика (описание) предмета закупки	Способ закупки	Планируемый срок объявления закупки (месяц)	Вид предмета закупки	Описание	Тип предмета закупки	Сумма, тенге	Статус	
<input type="checkbox"/>	4442346			Тендер	Май	Товар	Единица измерения: таблетка, капсула, флакон Количество: 100 Цена за единицу: 20000	Медицинская техника / Медицинские изделия	2 000 000 00	Утвержден	☰ Внести изменения в пункт плана Скопировать пункт плана Показать версии (внесения изменений)


Система открывает форму для редактирования с уже заполненными значениями. После внесения изменений необходимо сохранить пункт плана.

После сохранения система создает новый пункт плана со статусом «Черновик» а измененный пункт плана меняет статус на «Изменен»

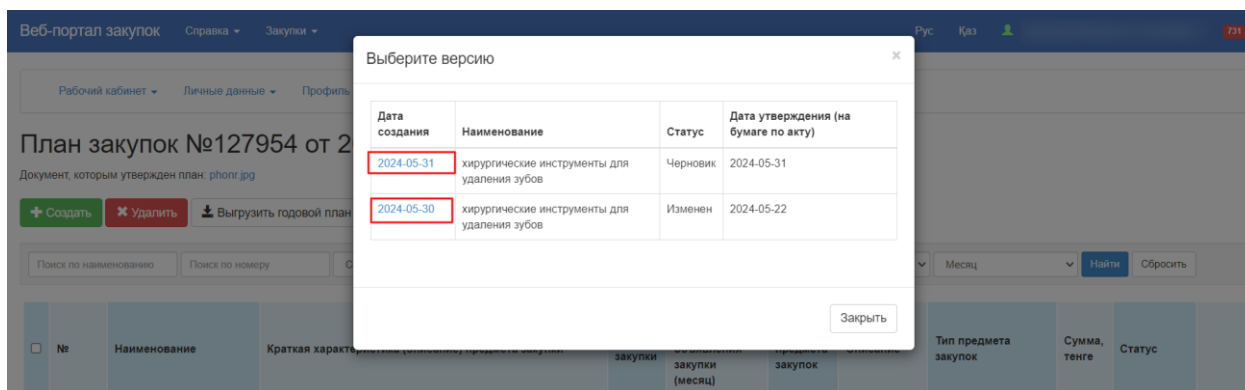
<input type="checkbox"/>	№	Наименование	Краткая характеристика (описание) предмета закупки	Способ закупки	Планируемый срок объявления закупки (месяц)	Вид предмета закупки	Описание	Тип предмета закупки	Сумма, тенге	Статус	
<input type="checkbox"/>	4442346			Тендер	Май	Товар	Единица измерения: таблетка, капсула, флакон Количество: 100 Цена за единицу: 20000	Медицинская техника / Медицинские изделия	2 000 000 00	Черновик	☰
<input type="checkbox"/>	4442346			Тендер	Май	Товар	Единица измерения: таблетка, капсула, флакон Количество: 100 Цена за единицу: 20000	Медицинская техника / Медицинские изделия	2 000 000 00	Изменен	☰

Просмотр изменений, внесённых в пункты плана

Для просмотра версии изменения пункты плана в годовом плане выбираем пункт плана со статусом «Изменен». Вызываем меню из списка меню выбираем пункт «Показать версии (внесения изменений)»

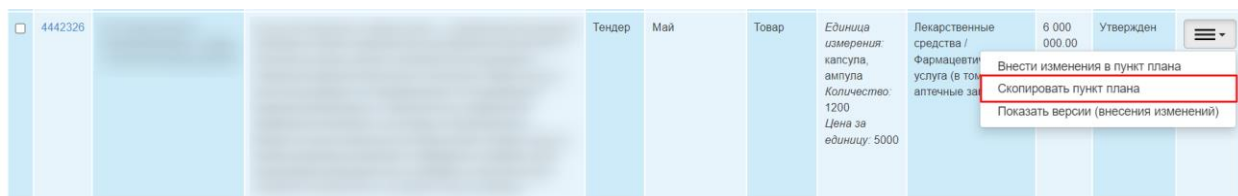


Система в модальном окне отображает список изменений. Для просмотра измененный пункт необходимо нажать на активную ссылку



Копирование пункта плана

Для копирования пункта плана сперва необходимо создать новый годовой план со статусом «Проект». После создания проекта годового плана необходимо перейти в годовой план со статусом «Проект». Выбрать нужный пункт плана вызвать меню и выбрать пункт меню «Скопировать пункт плана»



Система создаёт новый пункт плана с заполненными данными выбранного пункта плана. После внесения изменений необходимо сохранить новый пункт плана. Система сохраняет новый пункт плана в статусе «Черновик»

Создание заявки на закуп

Для создание заявки на закуп необходимо сперва утвердить годовой план. Статус у пункта плана должна быть «Утвержден». В меню «Рабочий кабинет» выберите пункт «Годовые планы», и система отобразит список годовых планов. Откройте нужный годовой план со статусом «Утвержден». Отметьте нужные пункты плана и нажмите на кнопку «Создать заявку»

План закупок №127954 от 2024-05-31

Документ, которым утвержден план: [photo.jpg](#)

[Создать заявку](#) [Отозвать](#) [Выгрузить годовой план](#)

Количество выбранных: 1

Поиск по наименованию Поиск по номеру Способ закупки Вид предмета закупки Тип предмета закупки Статус Месяц [Найти](#) [Сбросить](#)

<input type="checkbox"/>	№	Наименование	Краткая характеристика (описание) предмета закупки	Способ закупки	Планируемый срок объявления закупки (месяц)	Вид предмета закупки	Описание	Тип предмета закупки	Сумма, тенге	Статус	
<input checked="" type="checkbox"/>	4442346	хирургические инструменты для удаления зубов	Щипцы бывают двух видов: щипцы для удаления корней зубов и для удаления зубов с сохранившейся коронкой. Щипцы для удаления корней зубов (корневые) имеют сходящиеся при смыкании щечки. Существует несколько видов таких щипцов, и они называются в зависимости от угла, образованного между осью щечек и осью ручек, или в зависимости от зуба, для удаления которого они предназначены. Например, щипцы для удаления корней зубов на нижней челюсти, прямые, S-образные и байонетные. Врачи-стоматологи-хирурги обобщили эти инструменты следующим образом: Щипцы для нижних корней — удаляются все зубы на нижней челюсти.	Тендер	Май	Товар	Единица измерения: таблетка, капсула, флакон Количество: 100 Цена за единицу: 20000	Медицинская техника / Медицинские изделия	2 000 000.00	Утвержден	-

Внимание! В случае когда имеется единый организатор закупок система отображает окно выбора организатора закупок. Необходимо выбрать из списка и нажать на кнопку «Создать заявку»

Выберите организатора закупки

Утвержденные организаторы закупок

[Создать заявку](#) [Заккрыть](#)

Система отобразит форму подтверждения

Подтвердите действие на сайте

Вы действительно хотите создать заявку на выбранные элементы?

Да

Нет

В случае подтверждения система меняет статус пункта плана на «Заявка».

Важно! Для просмотра всех пунктов плана со статусом перейдите в раздел «Рабочий кабинет» и выберите вкладку «Заявки заказчиков».

Заявка создана

Поиск по наименованию Поиск по номеру Способ закупки Вид предмета закупок Тип предмета закупок Статус Месяц Найти Сбросить

№	Наименование	Краткая характеристика (описание) предмета закупки	Способ закупки	Планируемый срок объявления закупки (месяц)	Вид предмета закупок	Описание	Тип предмета закупок	Сумма, тенге	Статус
4442346			Тендер	Май	Товар	Единица измерения: таблетка, капсула, флакон Количество: 100 Цена за единицу: 20000	Медицинская техника / Медицинские изделия	2 000 000.00	Заявка

Внимание! Если у Заказчика имеется подтвержденный Организатор система после нажатия «Создать заявку» покажет список организаторов для выбора. Система проверяет тип предмета закупки: "Медицинская техника / Медицинские изделия" и способ закупки: "Тендер". Если оба условия выполняются, система выводит список других организаторов закупки. В противном случае организатором автоматически назначается сам заказчик.

Отзыв заявки на закуп

Для отзыва заявки на закуп у пункта плана должна быть статус «Заявка». В меню «Рабочий кабинет» выберите пункт «Годовые планы», и система отобразит список годовых планов. Откройте нужный годовой план со статусом «Утвержден». Отметьте нужные пункты плана и нажмите на кнопку «Отозвать»

План закупок №127954 от 2024-05-31

Документ, которым утвержден план: phoni.jpg

Создать заявку **Отозвать** Выгрузить годовой план

Количество выбранных: 1

Поиск по наименованию Поиск по номеру Способ закупки Вид предмета закупок Тип предмета закупок Статус Месяц Найти Сбросить

№	Наименование	Краткая характеристика (описание) предмета закупки	Способ закупки	Планируемый срок объявления закупки (месяц)	Вид предмета закупок	Описание	Тип предмета закупок	Сумма, тенге	Статус
<input checked="" type="checkbox"/>	4442346	хирургические инструменты для удаления зубов	Тендер	Май	Товар	Единица измерения: таблетка, капсула, флакон Количество: 100 Цена за единицу: 20000	Медицинская техника / Медицинские изделия	2 000 000.00	Заявка

Система отобразит форму подтверждения

Подтвердите действие на сайте

Вы действительно хотите отозвать заявку на покупку на выбранные элементы?

Да

Нет

В случае подтверждения система меняет статус пункта плана на «Утвержден»

Успешно отозвано

Поиск по наименованию | Поиск по номеру | Способ закупки | Вид предмета закупки | Тип предмета закупки | Статус | Месяц | Найти | Сбросить

№	Наименование	Краткая характеристика (описание) предмета закупки	Способ закупки	Планируемый срок объявления закупки (месяц)	Вид предмета закупки	Описание	Тип предмета закупки	Сумма, тенге	Статус
4442346			Тендер	Май	Товар	Единица измерения: таблетка, капсула, флакон Количество: 100 Цена за единицу: 20000	Медицинская техника / Медицинские изделия	2 000 000.00	Утвержден

Добавление организатора закупки

Для добавления организатора закупки в меню «Профиль участника» необходимо выбрать «Мои организаторы»

Рабочий кабинет | Личные данные | Профиль участника

Кабинет пользователя

Данным уведомлением доводим до Вашего сведения

80
Тендер

Подробнее

- Контактные данные
- Атрибуты участника
- Регистрационные данные
- Уведомления
- Банковские счета
- Сотрудники организации
- Данные о руководителе
- Мои организаторы**
- Мои заказчики
- Сведения о налоговой задолженности
- Выписка о составе участников или акционерах
- Сертификаты GMP
- Сертификаты GDP
- Разрешения (уведомления) на занятие фарм. деятельностью

Система отобразит окно просмотра списка организаторов

Рабочий кабинет | Личные данные | Профиль участника

Поиск по БИН | BIN | Наименование | Наименование | Найти

Мои организаторы

Организаторы	БИН	Статус
		Отказан

Для добавление организацию в список организаторов закупа необходимо в раздел поиска ввести БИН или Наименование организации и нажать на кнопку «Найти»

Система отобразит результаты поиска необходимо выбрать запись и нажать на кнопку «Добавить организацию»

Поиск по БИН | 080840017805 | Наименование | Наименование | Найти

	Наименование организации	РНН	БИН
<input type="checkbox"/>			

Добавить организацию

Система назначает статус заявки «Ожидание ответа»

Мои организаторы		
Организаторы	БИН	Статус
		Отказан
		Ожидание ответа

Просмотр заявок и принятие решения о включении в число организаторов закупок

Для просмотра заявок для включения в список организаторов необходимо в меню «Профиль участника» необходимо выбрать «Мои заказчики»

The screenshot shows the user profile menu with the following items:

- Контактные данные
- Атрибуты участника
- Регистрационные данные
- Уведомления
- Банковские счета
- Сотрудники организации
- Данные о руководителе
- Мои заказчики** (highlighted with a red box)
- Сведения о налоговой задолженности
- Выписка о составе участников или акционерах
- Сертификаты GMP
- Сертификаты GDP
- Разрешения (уведомления) на занятие фарм. деятельностью

Система отобразит список заявок

Мои заказчики		
Заказчик	Статус	
	Утвержден	Изменить статус
	Ожидание ответа	Изменить статус

Для принятия решение необходимо нажать на кнопку «Изменить статус» и выбрать соответствующее значение «Утвержден» или «Отказан»

Мои заказчики		
Заказчик	Статус	
	Утвержден	Изменить статус
	Ожидание ответа	Изменить статус

The dropdown menu for the second row is open, showing the following options:

- Утвержден
- Отказан

Просмотр полученных заявок для проведения закупки единым организатором закупок

Для просмотра заявок на закупку единому организатору необходимо: Перейти в раздел «Рабочий кабинет» и выбрать «Заявки заказчиков».

Заявки заказчиков

Фильтры

№ плана	<input type="text"/>	Вид закупа	<input type="text" value="Товар"/>
Наименование предмета закупки	<input type="text"/>	Месяц	<input type="text"/>
Наименование, БИН заказчика	<input type="text"/>	Статус	<input type="text"/>
Способ закупки	<input type="text" value="Тендер"/>		

	№ плана	БИН	Заказчик	Наименование	Краткая характеристика (описание) предмета закупки	Планируемый срок объявления закупки (месяц)	Цена за ед.	Количество, объем	Сумма	Способ закупки	Статус
<input type="checkbox"/>	4457226					Март	222222	2	444,444.00	Запрос ценовых предложений	Заявка
<input type="checkbox"/>	4451505					Апрель	14535	34	494,190.00	Из одного источника	Заявка

Если требуется отклонить лоты, единый организатор может выбрать нужные пункты плана и нажать кнопку «Вернуть заказчику». В открывшемся окне необходимо указать причину отклонения.

Возврат лотов заказчику

Введите причину возврата:

После этого система автоматически присвоит отклоненным пунктам плана статус «Заявка отклонена».

Заказчик может посмотреть причину отклонения в годовом плане у пункте плана со статусом Заявка отклонена выбрав пункт «Посмотреть причину отказа»

Если единый организатор согласен с заявками, он может провести закупку в соответствии с инструкцией для выбранного способа закупки.